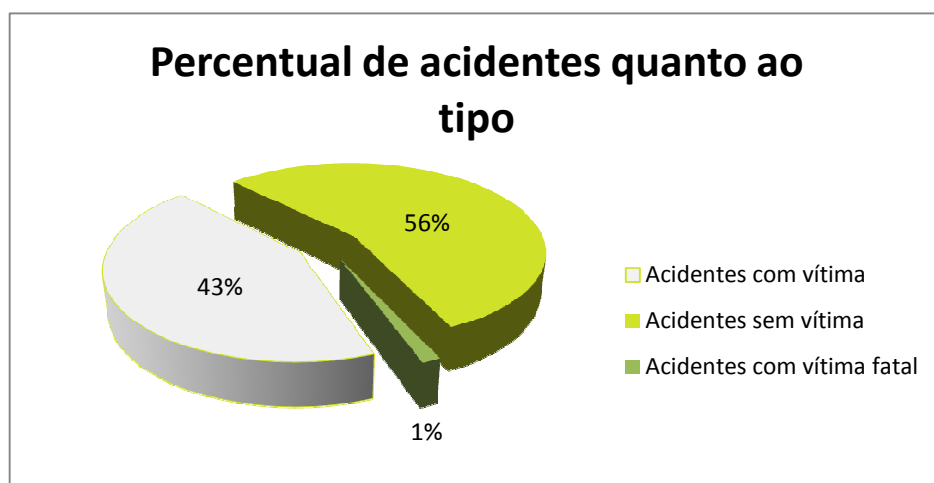
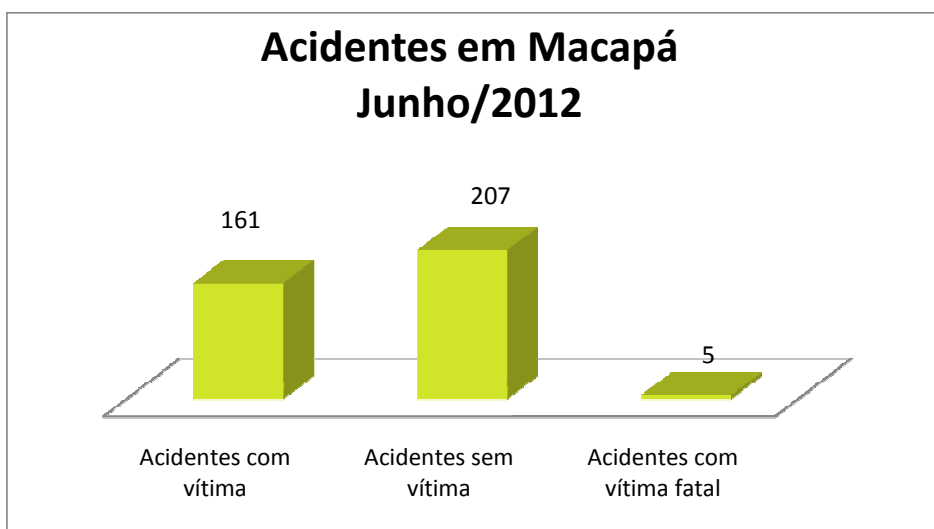




Acidente de Trânsito em Macapá

Acidentes com vítima	161	43%
Acidentes sem vítima	207	55%
Acidentes com vítima fatal	5	1%
Total	373	

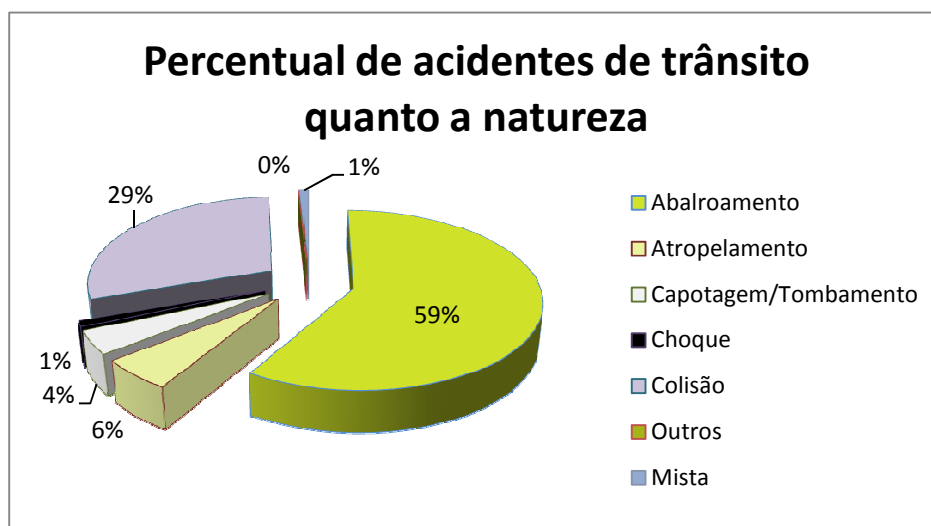
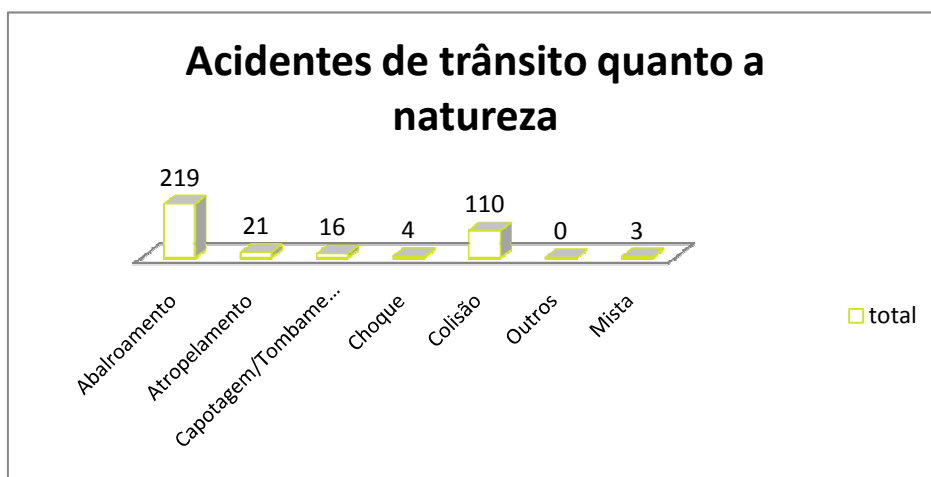
total de acidentes ocorridos em Macapá. Fonte: BPTRAN





Nº de acidentes quanto a natureza em Macapá

	com vítima	sem vítima	total
Abalroamento	---	---	219
Atropelamento	---	---	21
Capotagem/Tombamento	---	---	16
Choque	---	---	4
Colisão	---	---	110
Outros	---	---	0
Mista	---	---	3
Total	---	---	373

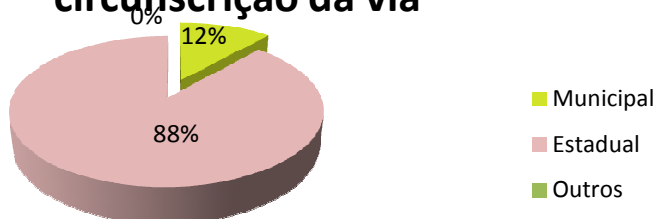




Nº de acidentes quanto a circunscrição da via em Macapá

	com vítima	sem vítima	total
Municipal	---	---	43
Estadual	---	---	330
Outros	---	---	0
Total	0	0	373

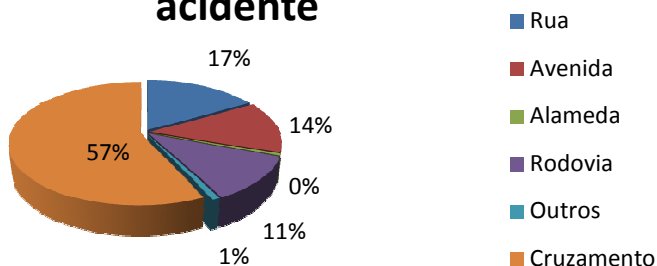
Percentual de acidentes quanto a circunscrição da via



Quanto a classificação do local do acidente

Local	Quantitativo
Rua	62
Avenida	51
Alameda	2
Rodovia	43
Outros	3
Cruzamento	212
Total	373

Percentual quanto ao local do acidente

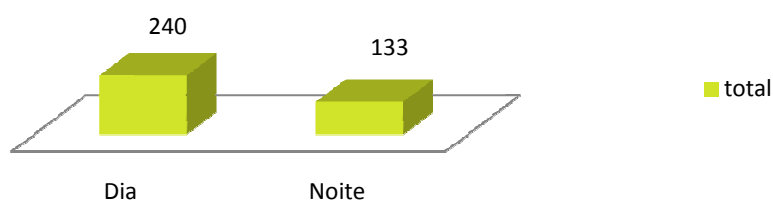




Nº de acidentes quanto a fase do dia

	com vítima	sem vítima	total
Dia	---	---	240
Noite	---	---	133
Total	0	0	373

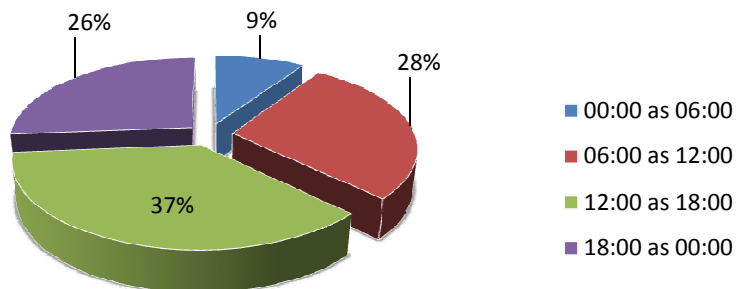
Acidentes de trânsito por tipo e fase do dia



Horários e Intervalos

Horário	com vítimas	sem vítima	total
00:00 as 06:00	---	---	35
06:00 as 12:00	---	---	104
12:00 as 18:00	---	---	136
18:00 as 00:00	---	---	98
Total	0	0	373

Percentual de acidentes quanto ao dia da semana

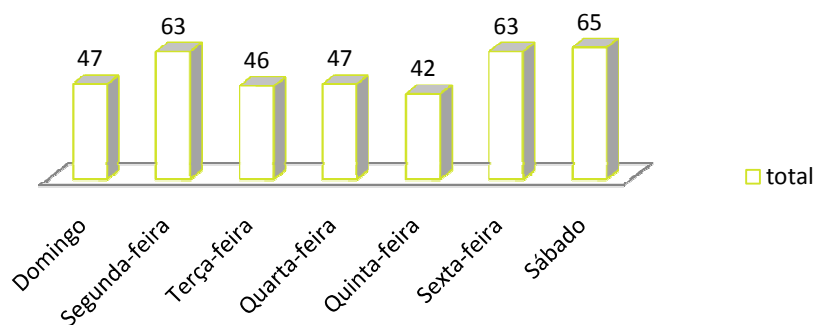




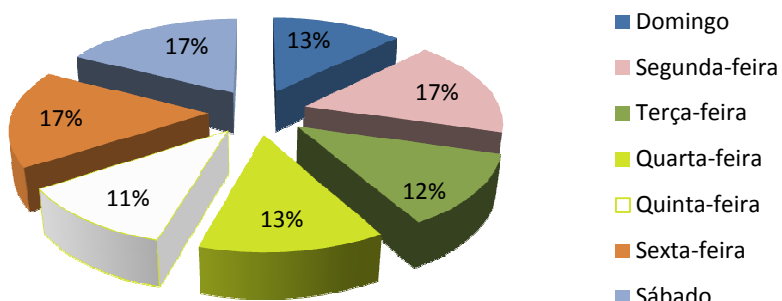
Nº de acidentes quanto ao dia da semana

	com vítima	sem vítima	total
Domingo	---	---	47
Segunda-feira	---	---	63
Terça-feira	---	---	46
Quarta-feira	---	---	47
Quinta-feira	---	---	42
Sexta-feira	---	---	63
Sábado	---	---	65
Total	0	0	373

Acidentes quanto ao tipo e dia da semana



Percentual de acidentes quanto ao dia da semana

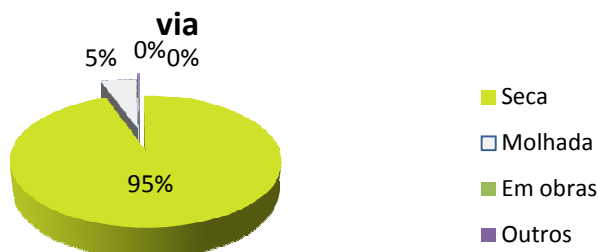




Nº de acidentes quanto ao estado da via

	com vítima	sem vítima	total
Seca	---	---	353
Molhada	---	---	19
Em obras	---	---	0
Outros	---	---	1

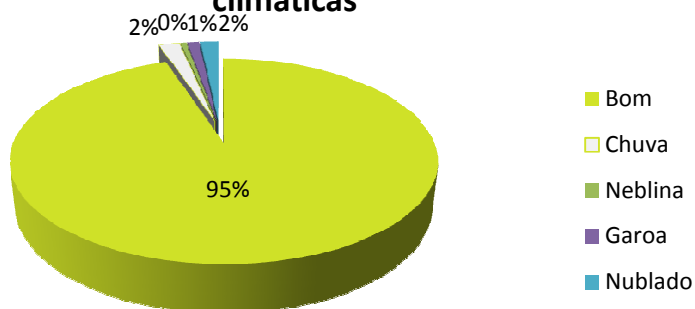
Percentual de acidentes quanto ao estado da via



Nº de acidentes quanto as condições climáticas

	com vítima	sem vítima	total
Bom	---	---	354
Chuva	---	---	7
Neblina	---	---	2
Garoa	---	---	4
Nublado	---	---	6

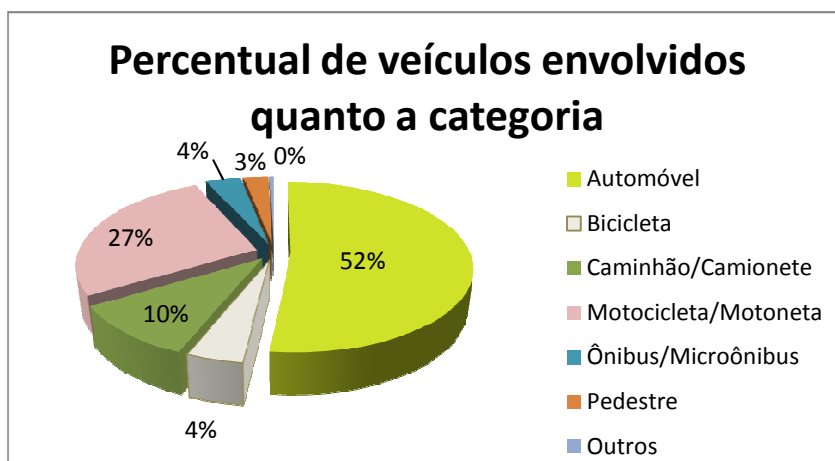
Percentual de acidentes quanto as condições climáticas





Nº de veículos e pedestre envolvidos em acidentes de trânsito

	com vítima	sem vítima	total
Automóvel	---	---	389
Bicicleta	---	---	32
Caminhão/Camionete	---	---	77
Motocicleta/Motoneta	---	---	201
Ônibus/Microônibus	---	---	28
Pedestre	---	---	20
Outros	---	---	3
Total	---	---	750

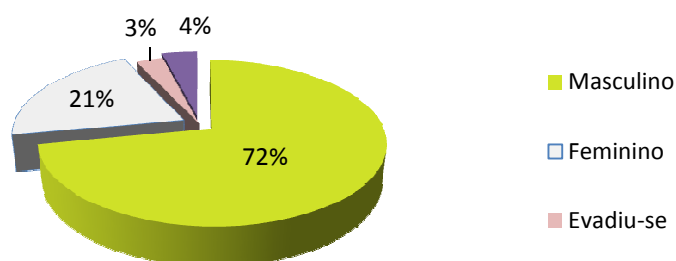




Nº de envolvidos quanto ao sexo

	com vítima	sem vítima	total
Masculino	---	---	582
Feminino	---	---	170
Evadiu-se	---	---	24
Não Informado	---	---	32
Total	---	---	808

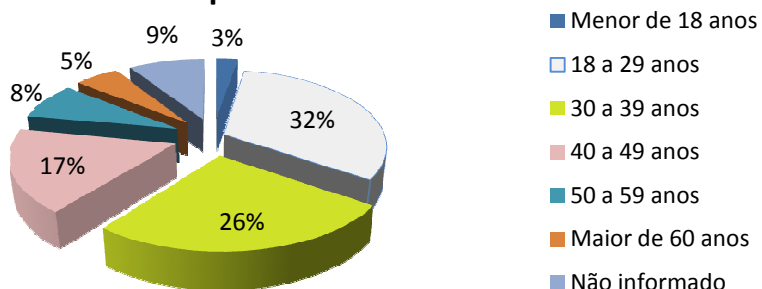
Percentual de condutores envolvidos em acidentes de trânsito quanto ao SEXO



Nº de envolvidos quanto a faixa etária

	com vítima	sem vítima	total
Menor de 18 anos	---	---	18
18 a 29 anos	---	---	229
30 a 39 anos	---	---	186
40 a 49 anos	---	---	124
50 a 59 anos	---	---	56
Maior de 60 anos	---	---	37
Não informado	---	---	65
Total	---	---	715

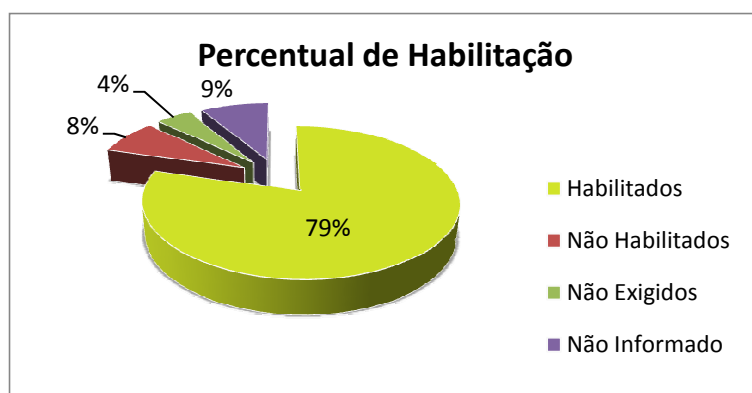
Percentual de pessoas em acidentes de trânsito quanto a faixa etária





Quanto a Habilitação(CNH)

Envolvidos	Masculino	Feminino	Total Geral	%
Habilitados	476	103	579	79,42%
Não Habilitados	51	5	56	7,68%
Não Exigidos	26	6	32	4,39%
Totais	553	114	667	
Não Informado		62		8,50%
TOTAL GERAL			729	100,00%



Quanto a classificação do acidente

Vitimas	Masculino	Feminino	Total Geral	%
ilesos	421	97	518	64,11%
Feridos	160	71	231	28,59%
Mortos	5	0	5	0,62%
Totais	586	168	754	
Não Informado		54		7%
TOTAL GERAL			808	100%

Quanto a Embriaguez

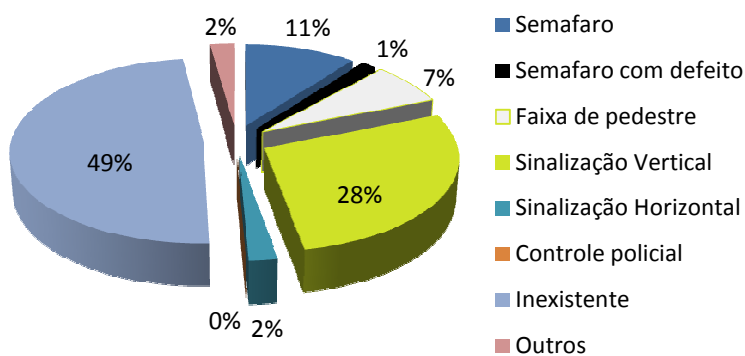
Total	24
-------	----



Quanto ao tipo de sinalização viária no local

SINALIZAÇÃO	QUANTITATIVO
Semafaro	39
Semafaro com defeito	5
Faixa de pedestre	27
Sinalização Vertical	105
Sinalização Horizontal	8
Controle policial	0
Inexistente	181
Outros	8
Total	373

Percentual quanto ao tipo de sinalização viária no local



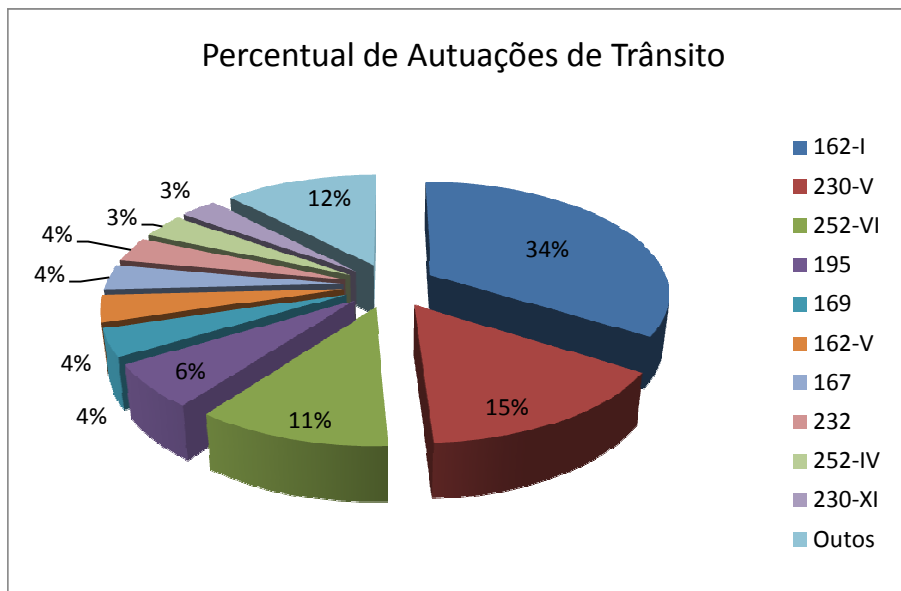


Autuações Estatuais de Trânsito

Em Junho de 2012 foram realizados 807 Autuações de trânsito deste estão citados as principais Infrações .

ARTIGO do CTB	JUN
162-I	274
230-V	123
252-VI	89
195	50
169	32
162-V	31
167	29
232	29
252-IV	28
230-XI	24
Outos	98
Total Geral	807

Percentual de Autuações de Trânsito





Dados Adicionais de Junho de 2012

Dados Adicionais	JUNHO
Autos Cancelados	83
Veículo removidos	276
CRLV Apreendidos	73
CNH Apreendidas	41
Termo de constatação	3
Recusa	1
Teste de Etilômetro	5
Total	482

Descrições das Infrações

Artigos do CTB	Descrição da infração
162-I	Dirigir veículo: sem possuir Carteira Nacional de Habilitação ou Permissão para Dirigir:
162-V	Dirigir veículo: com validade da Carteira Nacional de Habilitação vencida há mais de trinta dias:
167	Deixar o condutor ou passageiro de usar o cinto de segurança, conforme previsto no art. 65:
169	Dirigir sem atenção ou sem os cuidados indispensáveis à segurança:
195	Desobedecer às ordens emanadas da autoridade competente de trânsito ou de seus agentes:
230-XI	Conduzir o veículo: com descarga livre ou silenciador de motor de explosão defeituoso, deficiente ou inoperante;
230-V	Conduzir o veículo: que não esteja registrado e devidamente licenciado;
232	Conduzir veículo sem os documentos de porte obrigatório referidos neste Código:
252-IV	Dirigir o veículo: usando calçado que não se firme nos pés ou que comprometa a utilização dos pedais;
252-VI	Dirigir o veículo: utilizando-se de fones nos ouvidos conectados a aparelhagem sonora ou de telefone celular;



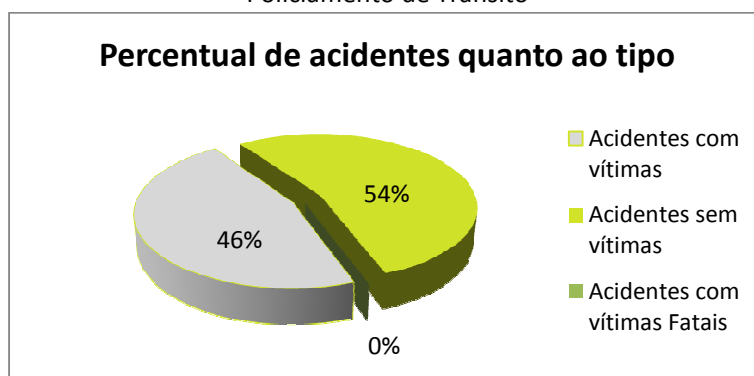
ACIDENTES DE TRÂNSITO EM SANTANA



Acidente de Trânsito em Santana

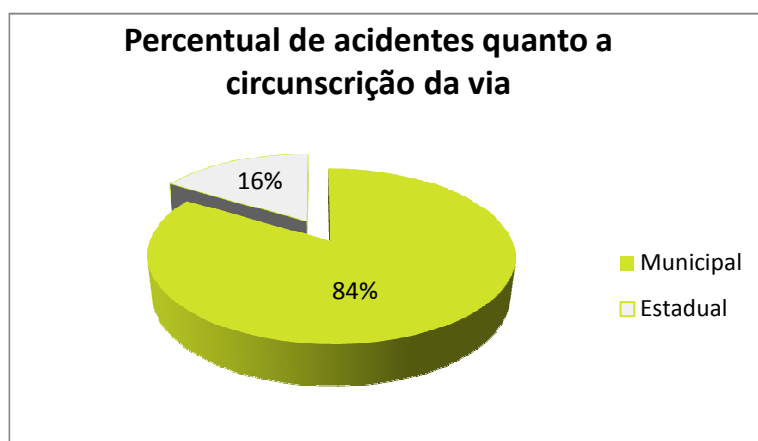
Acidentes com vítimas	28
Acidentes sem vítimas	33
Acidentes com vítimas Fatais	0
Total	61

total de acidentes ocorridos em Santana. Fonte: 4º Batalhão / Companhia de Policiamento de Trânsito



Nº de acidentes quanto a circunscrição da via em Santana

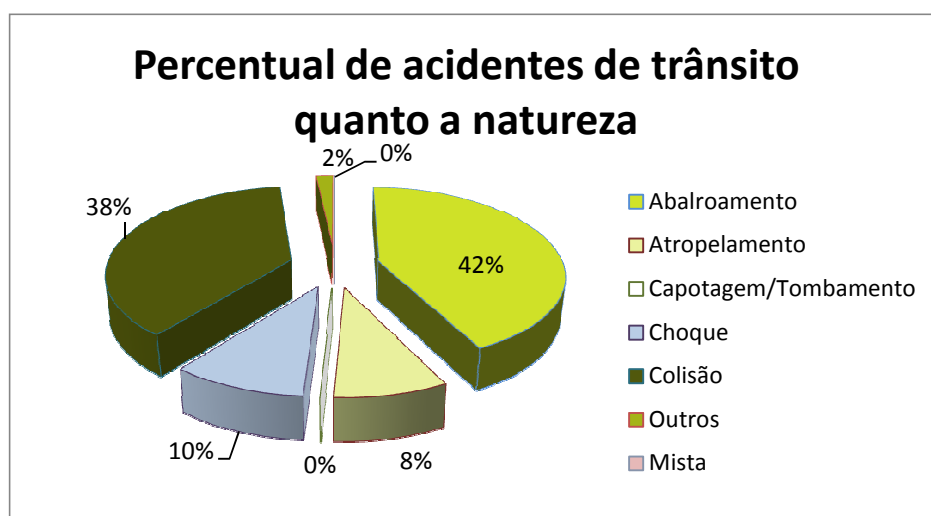
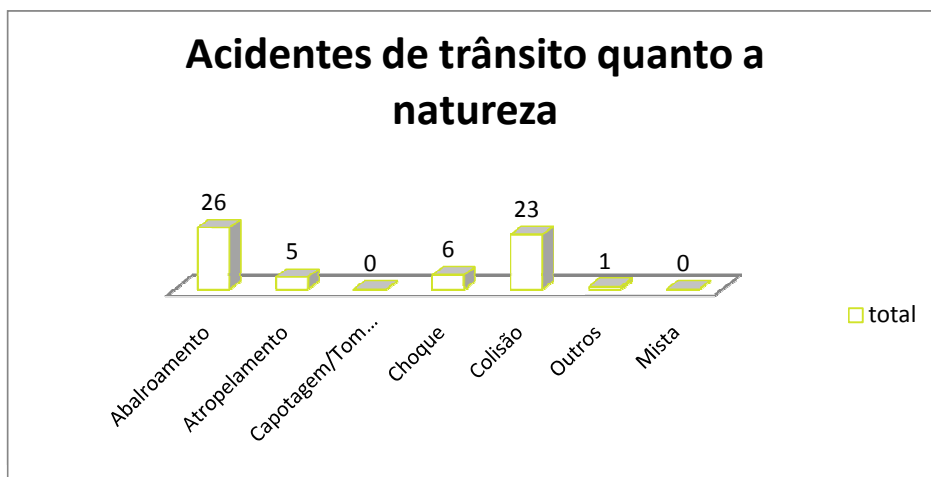
	com vítima	sem vítima	total
Municipal	---	---	51
Estadual	---	---	10
Total	---	---	61





Nº de acidentes quanto a natureza em Santana

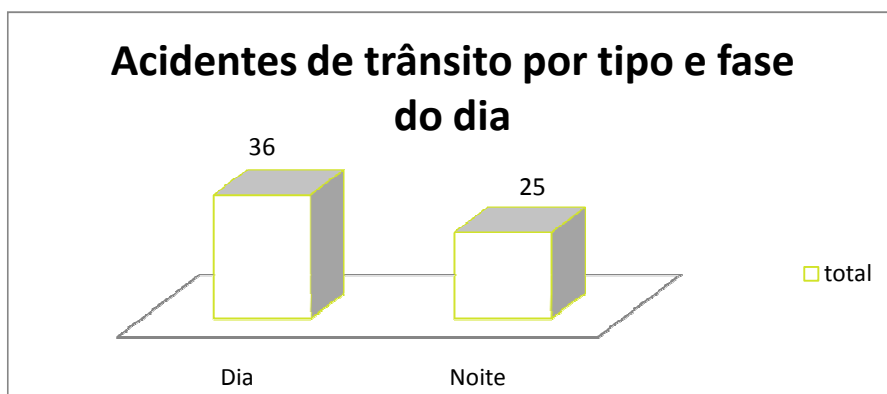
	com vítima	sem vítima	total
Abalroamento	---	---	26
Atropelamento	---	---	5
Capotagem/Tombamento	---	---	0
Choque	---	---	6
Colisão	---	---	23
Outros	---	---	1
Mista	---	---	0
Total	---	---	61





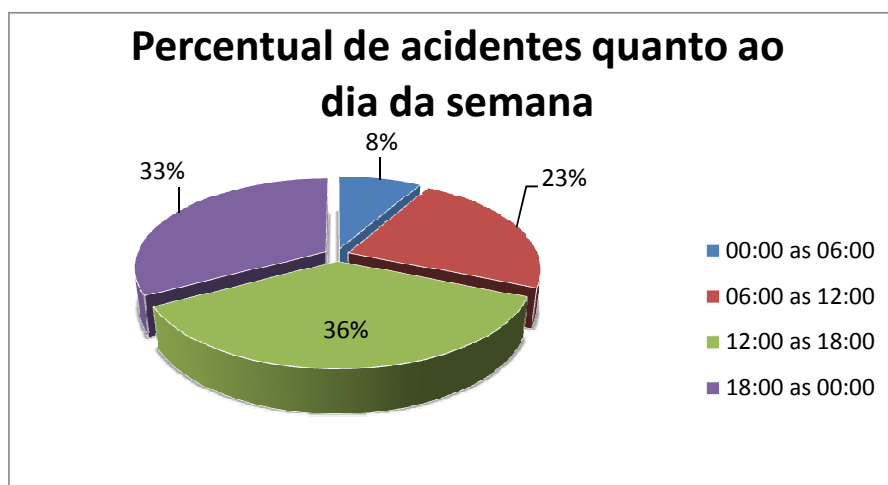
Nº de acidentes quanto a fase do dia

Dia	com vítima	sem vítima	total
Dia	---	---	36
Noite	---	---	25
Total	---	---	61



Horários e Intervalos

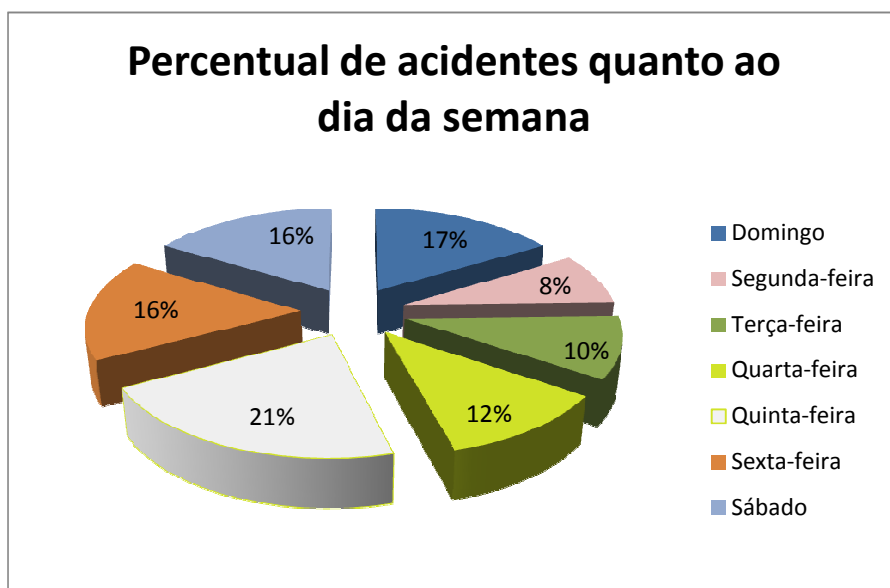
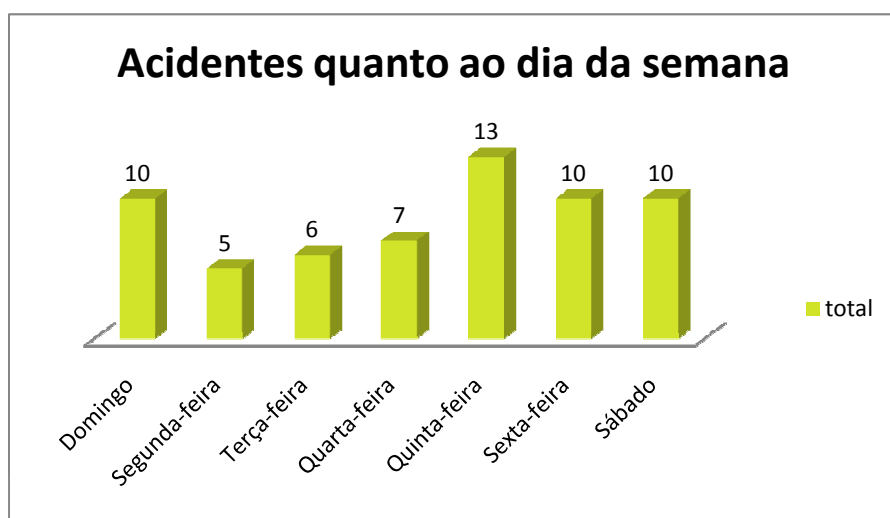
Horário	com vítimas	sem vítima	total
00:00 as 06:00	---	---	5
06:00 as 12:00	---	---	14
12:00 as 18:00	---	---	22
18:00 as 00:00	---	---	20
Total	---	---	61





Nº de acidentes quanto ao dia da semana

	com vítima	sem vítima	total
Domingo	---	---	10
Segunda-feira	---	---	5
Terça-feira	---	---	6
Quarta-feira	---	---	7
Quinta-feira	---	---	13
Sexta-feira	---	---	10
Sábado	---	---	10
Total	---	---	61

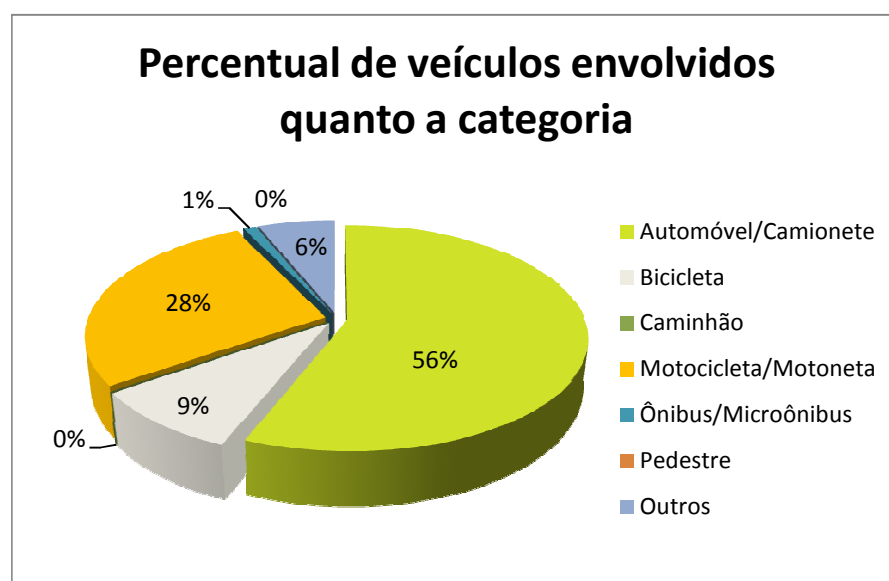
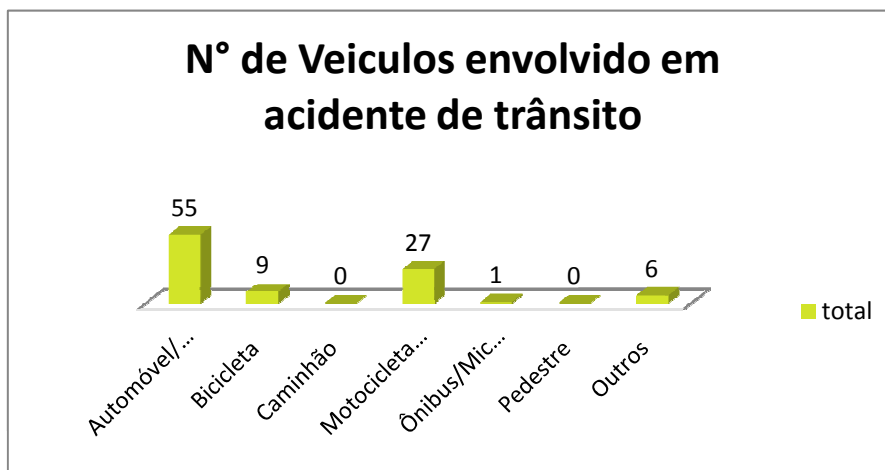




Nº de veículos e pedestre envolvidos em acidentes de trânsito

	com vítima	sem vítima	total
Automóvel/Camionete	---	---	55
Bicicleta	---	---	9
Caminhão	---	---	0
Motocicleta/Motoneta	---	---	27
Ônibus/Microônibus	---	---	1
Pedestre	---	---	0
Outros	---	---	6
Total	----	---	98

Fonte: 4º Batalhão / Companhia de Policiamento de Trânsito

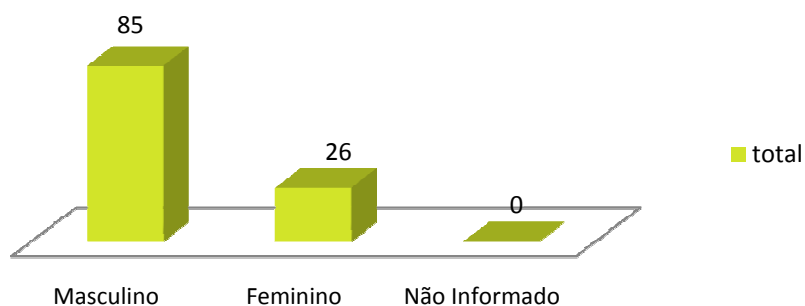




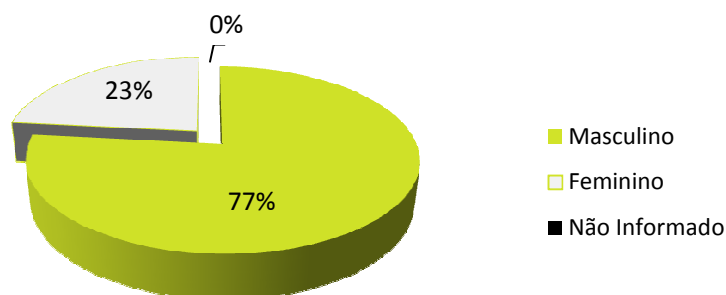
Nº de envolvidos quanto ao sexo

	com vítima	sem vítima	total
Masculino	---	---	85
Feminino	---	---	26
Não Informado	---	---	0
Total	---	---	111

Condutores envolvidos quanto ao sexo



Percentual de condutores envolvidos em acidentes de trânsito quanto ao sexo

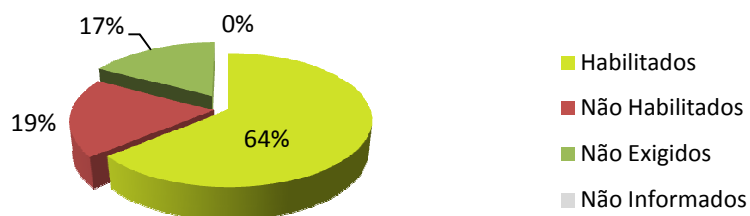




Envolvidos Quanto a Habilitação

Envolvidos	Quantitativo
Habilitados	71
Não Habilitados	21
Não Exigidos	19
Não Informados	0
Total	111

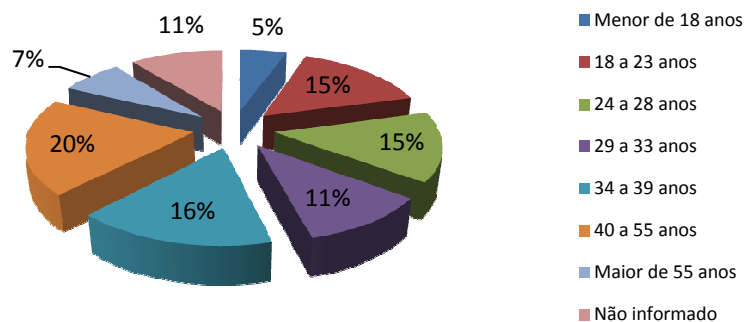
Percentagem de Habilitados



Envolvidos Quanto a Faixa Etária

	Total
Menor de 18 anos	6
18 a 23 anos	17
24 a 28 anos	16
29 a 33 anos	12
34 a 39 anos	18
40 a 55 anos	22
Maior de 55 anos	8
Não informado	12
Total Geral	111

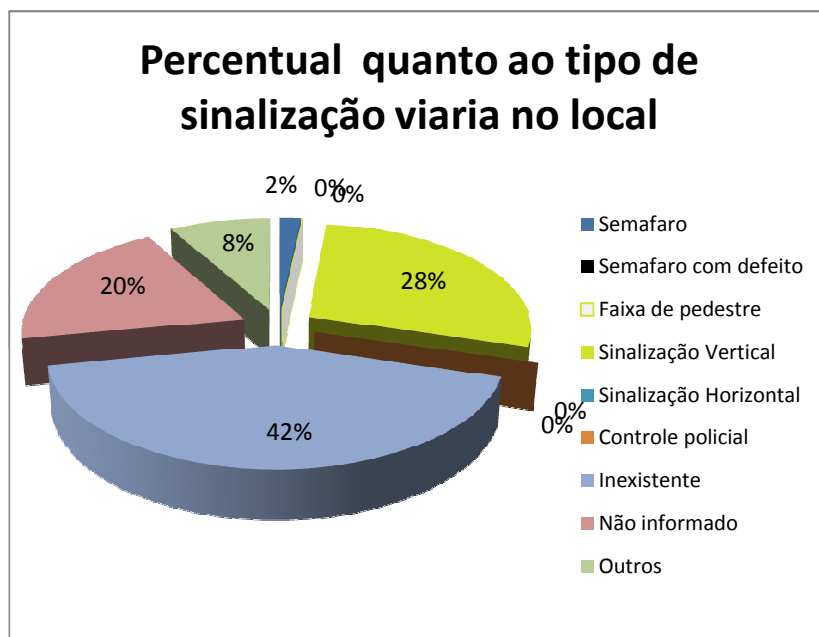
Percentagem da faixa etária





Quanto ao tipo de sinalização viária no local

SINALIZAÇÃO	QUANTITATIVO
Semafaro	1
Semafaro com defeito	0
Faixa de pedestre	0
Sinalização Vertical	17
Sinalização Horizontal	0
Controle policial	0
Inexistente	26
Não informado	12
Outros	5
Total	61





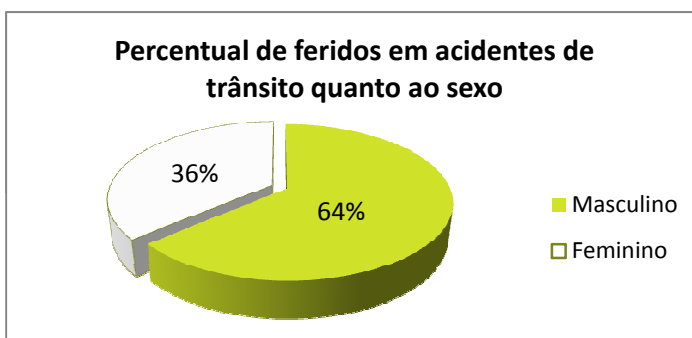
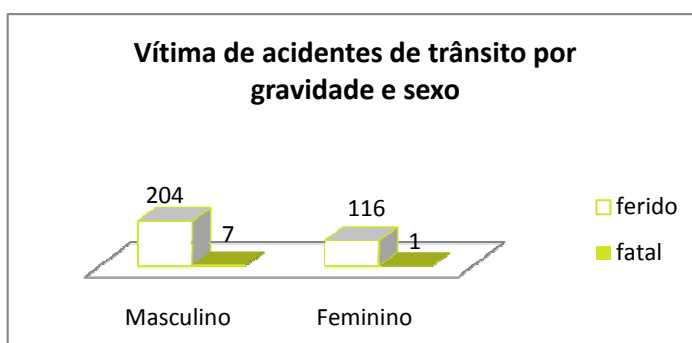
VÍTIMAS DE ACIDENTES DE TRÂNSITO NA CAPITAL E NO ESTADO DO AMAPÁ



Nº de vítimas por sexo e gravidade no Estado

	ferido	fatal	total
Masculino	204	7	211
Feminino	116	1	117
Total	320	8	328

Total de vítimas de acidentes de trânsito no Estado do Amapá-Fonte: POLITEC e HE



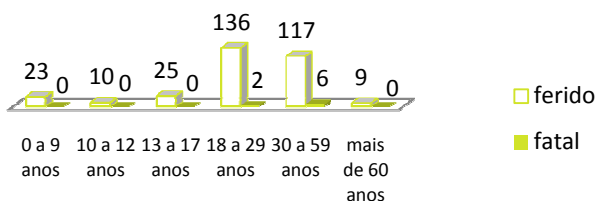


Nº de vítimas por faixa etária e gravidade

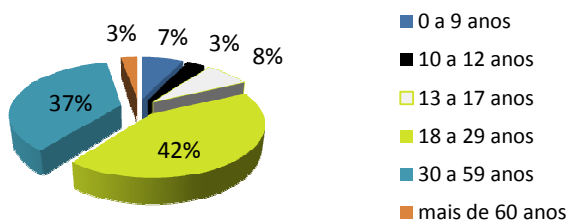
	ferido	fatal	total
0 a 9 anos	23	0	23
10 a 12 anos	10	0	10
13 a 17 anos	25	0	25
18 a 29 anos	136	2	138
30 a 59 anos	117	6	123
mais de 60 anos	9	0	9
Total	320	8	328

Total de vítimas de acidentes de trânsito por faixa etária - Fonte: HE e POLITEC

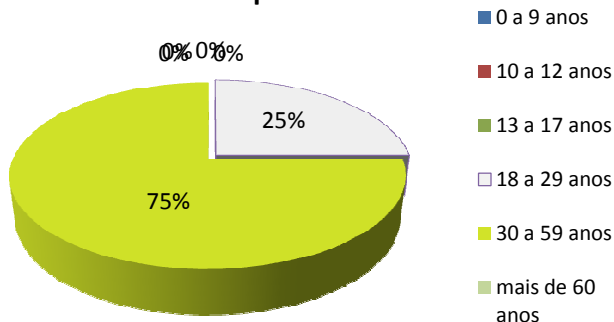
Vítimas de acidentes de trânsito quanto a faixa etária e gravidade



Percentual de feridos em acidentes de trânsito por faixa etária



Percentual de vítima fatais de acidentes de trânsito por faixa etária





Índices

Acidentes em Junho de 2012

Frota do Estado	137.817	
		80,50%
Frota de Macapá	110.946	
corresponde a cerca de 81% dos veículos do Estado do Amapá		
Frota de Santana	17.569	
corresponde a cerca de 13% dos veículos do Estado do Amapá		
Frota de Macapá e Santana	128.515	
corresponde a cerca de 93% dos veículos do Estado do Amapá		
Acidentes por 10.000 veículos em Macapá	33,62	
A cada 10.000 veículos acontecem aproximadamente 34 acidentes		
Acidentes sem vítimas por 10.000 veículos em Macapá	18,66	
A cada 10.000 veículos acontecem aproximadamente 19 acidentes sem vítimas		
Acidentes com vítimas por 10.000 veículos em Macapá	14,96	
A cada 10.000 veículos acontecem aproximadamente a 15 acidentes com vítimas		
Acidentes por 10.000 veículos em Santana	34,72	
A cada 10.000 veículos acontecem aproximadamente 35 acidentes		
Acidentes sem vítimas por 10.000 veículos em Santana	18,78	
A cada 10.000 veículos acontecem aproximadamente 19 acidentes sem vítimas		
Acidentes com vítimas por 10.000 veículos em Santana	15,94	
A cada 10.000 veículos acontecem aproximadamente 16 acidentes com vítimas		
Acidentes por 10.000 veículos em Macapá e Santana	33,77	
A cada 10.000 veículos acontecem aproximadamente 34 acidentes		
Acidentes sem vítimas por 10.000 veículos em Macapá e Santana	18,67	
A cada 10.000 veículos acontecem aproximadamente 19 acidentes sem vítimas		
Acidentes com vítimas por 10.000 veículos em Macapá e Santana	15,10	
A cada 10.000 veículos acontecem aproximadamente a 15 acidentes com vítimas		



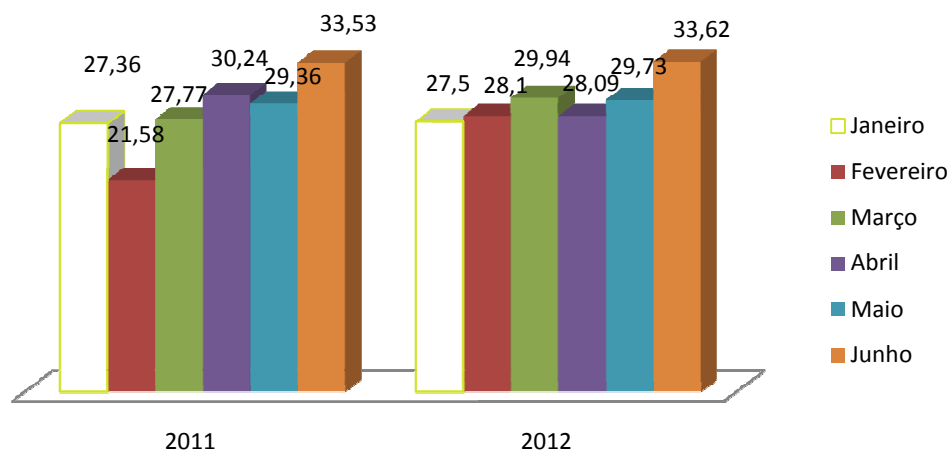
Acidentes em Junho de 2011

Frota do Estado	125.036	
Frota de Macapá	101.398	81,10%
corresponde a cerca de 81% dos veículos do Estado do Amapá		
Acidentes por 10.000 veículos em Macapá	33,53	
A cada 10.000 veículos acontecem aproximadamente 34 acidentes		
Acidentes sem vítimas por 10.000 veículos em Macapá	19,63	
A cada 10.000 veículos acontecem aproximadamente 20 acidentes sem vítimas		
Acidentes com vítimas por 10.000 veículos em Macapá	13,91	
A cada 10.000 veículos acontecem aproximadamente 14 acidentes com vítimas		

Comparativo dos índices de acidentes de trânsito por 10.000 veículos em Macapá

	2011	2012	%
Janeiro	27,36	27,5	0,51%
Fevereiro	21,58	28,1	30,21%
Março	27,77	29,94	7,81%
Abril	30,24	28,09	-7,11%
Maiο	29,36	29,73	1,26%
Junho	33,53	33,62	0,27%

Índice de acidentes de trânsito a cada 10.000 veículos comparativo de janeiro, Fevereiro, Março, Abril, Maio, Junho de 2011/2012





Índices

Vítimas em Junho 2012

Vítimas fatais por 10.000 veículos no Amapá	0,58
Aproximadamente 1 vítima fatal a cada 10.000 veículos	
Vítimas feridas por 10.000 veículos em Macapá	28,84
Aproximadamente 29 vítimas feridas a cada 10.000 veículos	
Vítimas fatais por 100 acidentes de trânsito	2,14
Aproximadamente 2 pessoas morrem a cada 100 acidentes de trânsito	
Vítimas feridas por 100 acidentes de trânsito em Macapá	85,79
Aproximadamente 100 pessoas são lesionadas a cada 86 acidentes de trânsito	

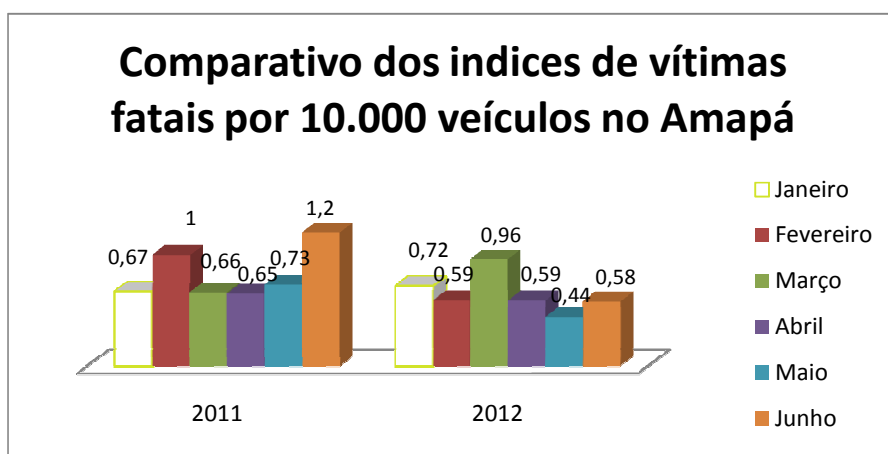
Vítimas em Junho 2011

Vítimas fatais por 10.000 veículos no Amapá	1,20
Aproximadamente 1 vítima fatal a cada 10.000 veículos	
Vítimas feridas por 10.000 veículos em Macapá	27,71
Aproximadamente 28 vítimas feridas a cada 10.000 veículos	
Vítimas fatais por 100 acidentes de trânsito	4,41
Aproximadamente 5 pessoas morrem a cada 100 acidentes de trânsito	
Vítimas feridas por 100 acidentes de trânsito em Macapá	82,65
Aproximadamente 83 pessoas são lesionadas a cada 100 acidentes de trânsito	



Comparativo dos índices de vítimas fatais por 10.000 veículos no Amapá

	2011	2012	%
Janeiro	0,67	0,72	7,46%
Fevereiro	1	0,59	-41,00%
Março	0,66	0,96	45,45%
Abril	0,65	0,59	-9,23%
Maiο	0,73	0,44	-39,73%
Junho	1,2	0,58	-51,67%





CONCEITOS E DEFINIÇÕES

O Departamento Estadual de Trânsito /DETRAN, segue a orientação das normas da Associação Brasileira de Normas Técnicas - ABNT, NBR 10697 - Pesquisa de Acidentes de Trânsito, de junho/1989.

A seguir, são transcritos principais termos técnicos retirados da ABNT e do CTB que são utilizados na elaboração do RELATÓRIO ESTATÍSTICO DE ACIDENTES.

a. Acidentes de trânsito: "são eventos não premeditado de que resulte dano em veículo ou na sua carga e/ou lesões em pessoas e/ou animais, em que pelo menos uma das partes está em movimento nas vias terrestres ou áreas abertas ao público. Pode originar-se, terminar ou envolver veículo parcialmente na via pública";

b. Pedestre: "toda pessoa a pé que esteja utilizando-se de vias terrestres ou áreas abertas ao público, desde que não esteja em veículo a motor, trem, bonde, transporte animal ou outro veículo, ou sobre bicicleta ou sobre animal";

c. Condutor: "toda pessoa que conduza um veículo automotor, ou de outro tipo, incluindo os ciclos, ou que guie por uma via, cabeças de gado isoladas, rebanho, bando ou manadas, ou animais de tiro, carga ou sela";

d. Vítima de acidente de trânsito: "toda pessoa que sofre lesões física e/ou perturbações mentais, em razão de acidente de trânsito, independente de sua culpa civil ou penal";

e. Vítima fatal de acidente de trânsito: "vítima que falece em razão das lesões e/ou decorrentes do acidente de trânsito, no momento ou até 30 dias após a ocorrência do mesmo";

f. Atropelamento: "acidente em que o(s) pedestres ou animal(is) sofre(m) o impacto de veículo, estando pelo menos uma das partes em movimento";

g. Capotamento: "acidente em que o veículo gira sobre si mesmo, em qualquer sentido, chegando a ficar com as rodas para cima, imobilizando-se em qualquer posição";

h. Choque: "acidente em que há impacto de um veículo contra qualquer objeto fixo ou móvel, mas sem movimento";

i. Colisão ou abalroamento: "acidente em que um veículo em movimento sofre o impacto de outro veículo, também em movimento";

j. Queda: "acidente em que há impacto em razão de queda livre do veículo, ou queda de pessoas ou cargas por ela transportadas";

k. Tombamento: "acidente em que o veículo sai de sua posição normal, imobilizando-se sobre uma de suas laterais, sua frente ou sua traseira";

l. Acidentes com Feridos: "é qualquer acidente de trânsito em que uma ou mais pessoas sofrem lesões, não ocasionando a morte de nenhuma delas até 30 dias após o acidente";

m. Acidente com Morte: "é qualquer acidente de trânsito em que ocorre a morte de pelo menos, uma pessoa até 30 dias após a data do acidente. Portanto, é possível que um acidente com morte, também existam feridos";

n. Acidente com Vítima: "é o conjunto dos acidentes com feridos e com morte";

o. Rodovias: "inclui todas as rodovias federais (BR's), as rodovias estaduais (AP' s) e estradas vicinais";

p. Vias Urbanas: "todas as vias da área urbana, excluindo as rodovias";

q. Área Conurbada: Conjunto de duas ou mais localidades cujas zonas urbanas tenham se tornado limítrofes umas das outras, constituindo um todo continuamente urbanizado.