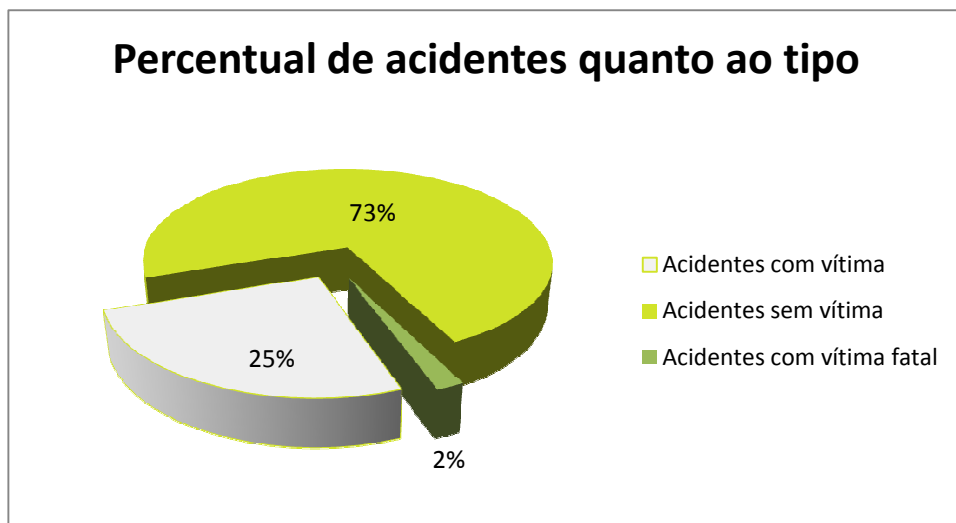
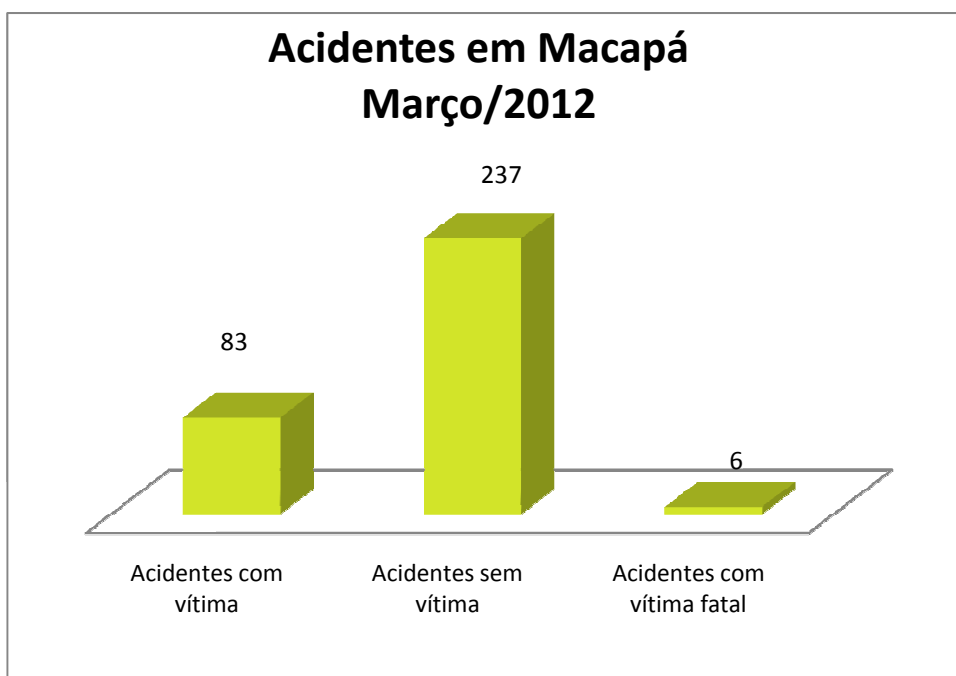




Acidente de Trânsito em Macapá

Acidentes com vítima	83	25%
Acidentes sem vítima	237	73%
Acidentes com vítima fatal	6	2%
Total	326	

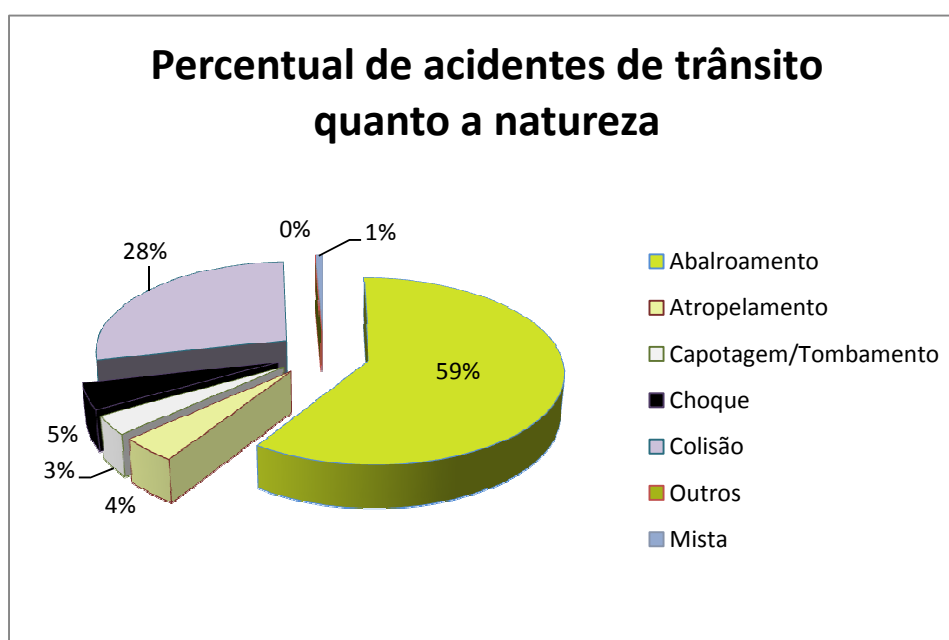
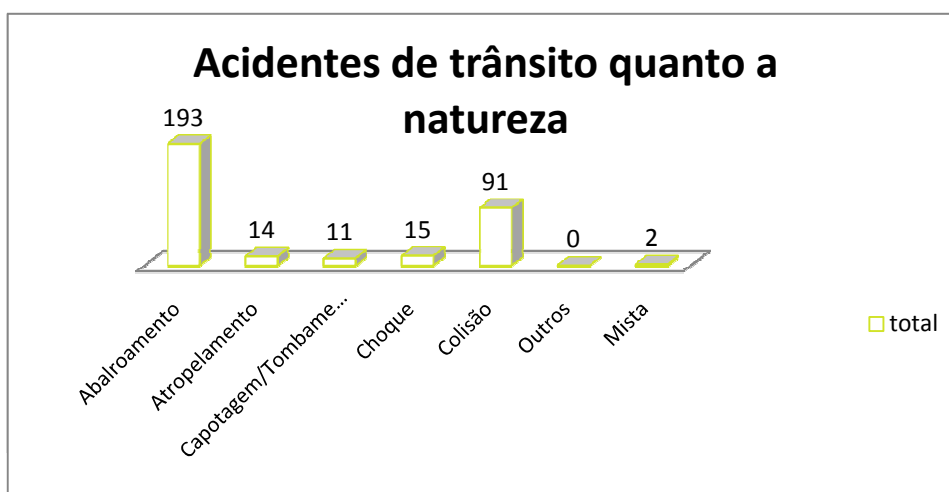
total de acidentes ocorridos em Macapá. Fonte: BPTAN





Nº de acidentes quanto a natureza em Macapá

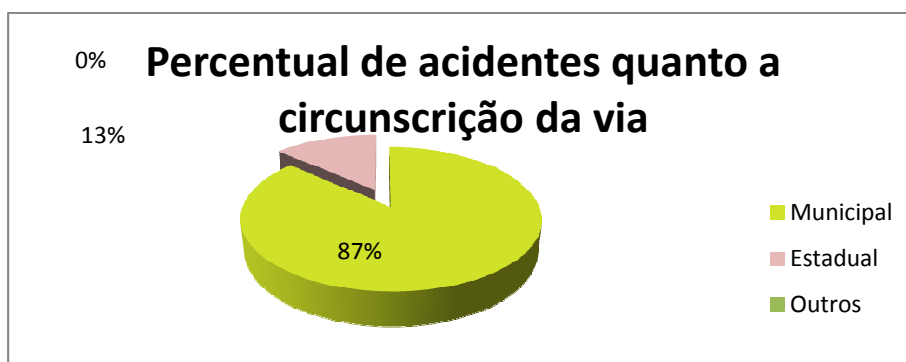
	com vítima	sem vítima	total
Abalroamento	---	---	193
Atropelamento	---	---	14
Capotagem/Tombamento	---	---	11
Choque	---	---	15
Colisão	---	---	91
Outros	---	---	0
Mista	---	---	2
Total	---	---	326





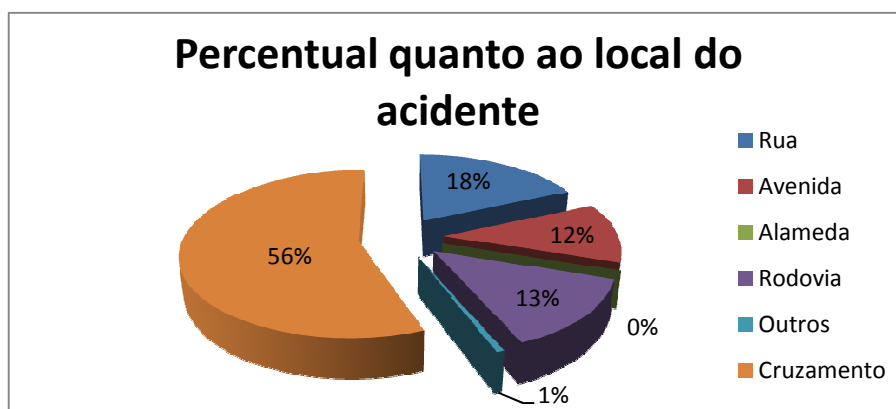
Nº de acidentes quanto a circunscrição da via em Macapá

	com vítima	sem vítima	total
Municipal	---	---	282
Estadual	---	---	44
Outros	---	---	0
Total	0	0	326



Quanto a classificação do local do acidente

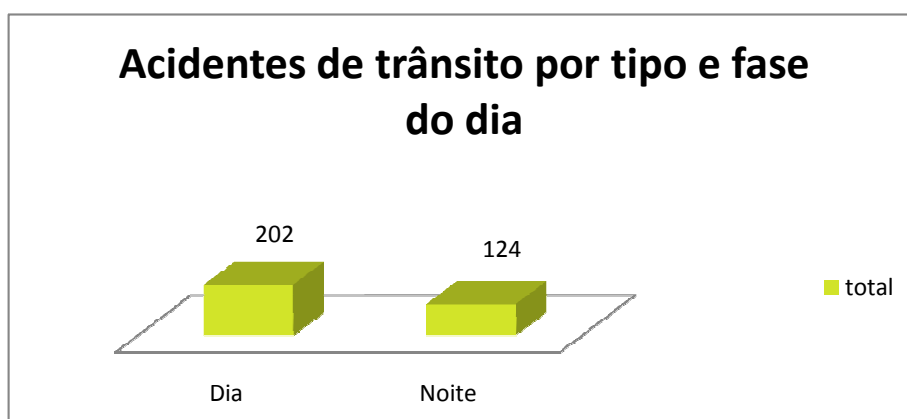
Local	Quantitativo
Rua	60
Avenida	38
Alameda	0
Rodovia	44
Outros	2
Cruzamento	182
Total	326





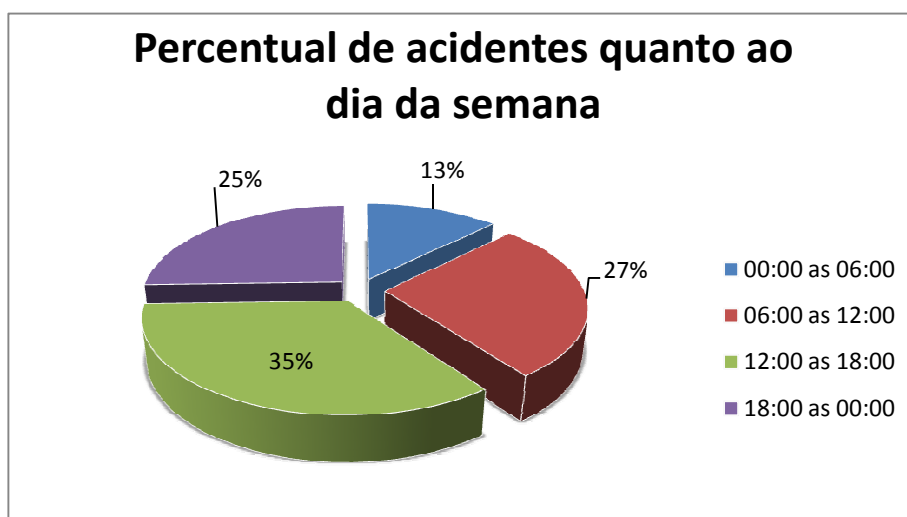
Nº de acidentes quanto a fase do dia

	com vítima	sem vítima	total
Dia	---	---	202
Noite	---	---	124
Total	0	0	326



Horários e Intervalos

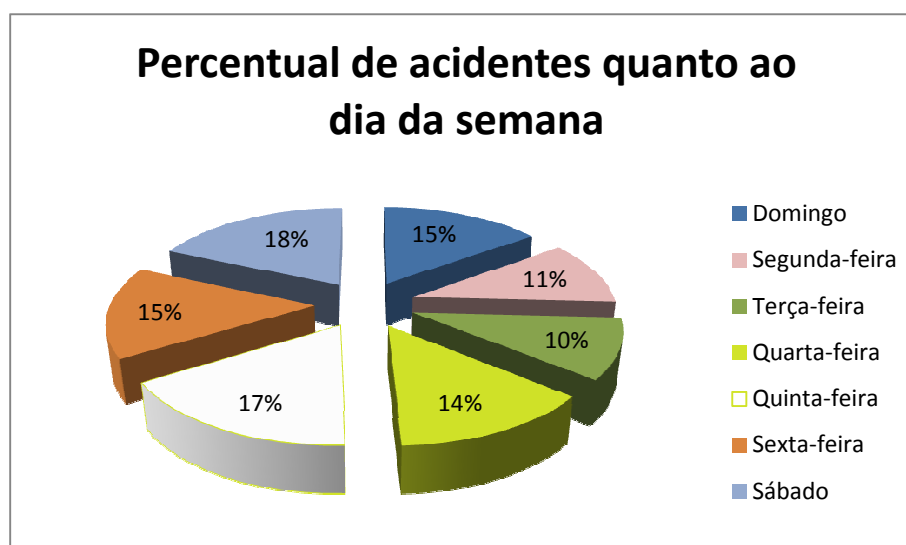
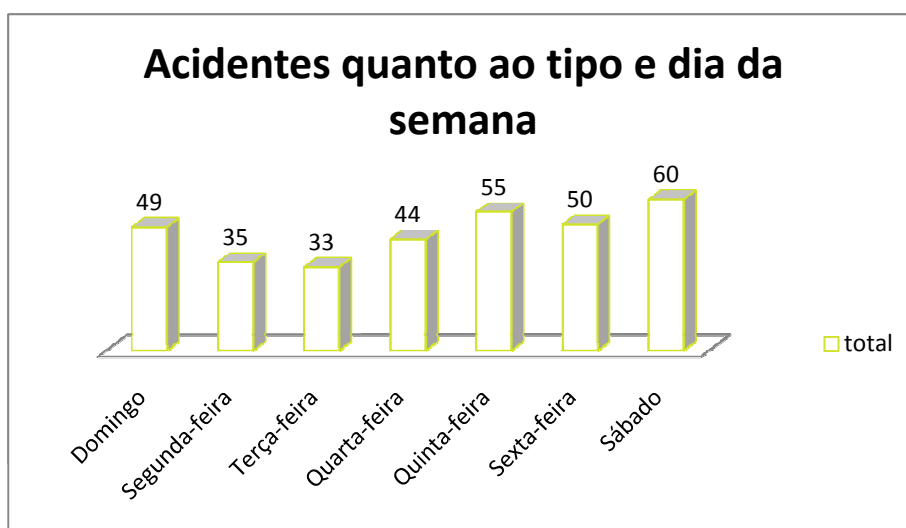
Horário	com vítimas	sem vítima	total
00:00 as 06:00	---	---	41
06:00 as 12:00	---	---	89
12:00 as 18:00	---	---	113
18:00 as 00:00	---	---	83
Total	0	0	326





Nº de acidentes quanto ao dia da semana

	com vítima	sem vítima	total
Domingo	---	---	49
Segunda-feira	---	---	35
Terça-feira	---	---	33
Quarta-feira	---	---	44
Quinta-feira	---	---	55
Sexta-feira	---	---	50
Sábado	---	---	60
Total	0	0	326

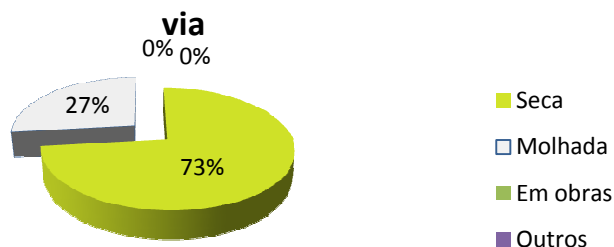




Nº de acidentes quanto ao estado da via

	com vítima	sem vítima	total
Seca	---	---	239
Molhada	---	---	87
Em obras	---	---	0
Outros	---	---	0

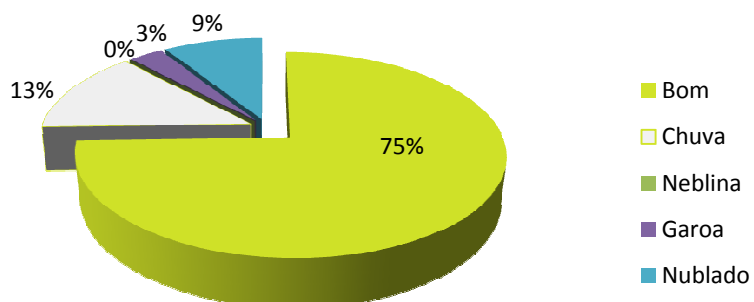
Percentual de acidentes quanto ao estado da



Nº de acidentes quanto as condições climáticas

	com vítima	sem vítima	total
Bom	---	---	243
Chuva	---	---	44
Neblina	---	---	0
Garoa	---	---	10
Nublado	---	---	29

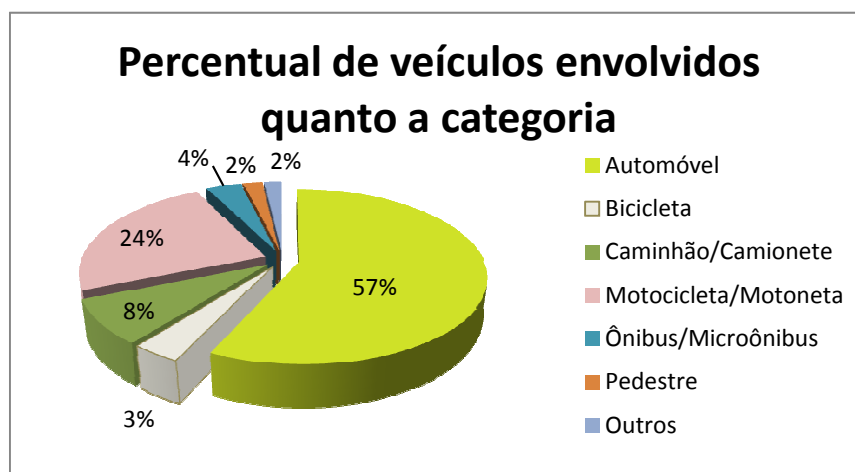
Percentual de acidentes quanto as condições climáticas





Nº de veículos e pedestre envolvidos em acidentes de trânsito

	com vítima	sem vítima	total
Automóvel	---	---	379
Bicicleta	---	---	24
Caminhão/Camionete	---	---	55
Motocicleta/Motoneta	---	---	158
Ônibus/Microônibus	---	---	24
Pedestre	---	---	13
Outros	---	---	12
Total	---	---	665

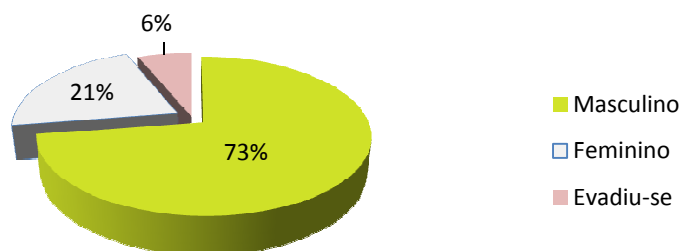




Nº de envolvidos quanto ao sexo

	com vítima	sem vítima	total
Masculino	---	---	519
Feminino	---	---	152
Evadiu-se	---	---	44
Total	---	---	715

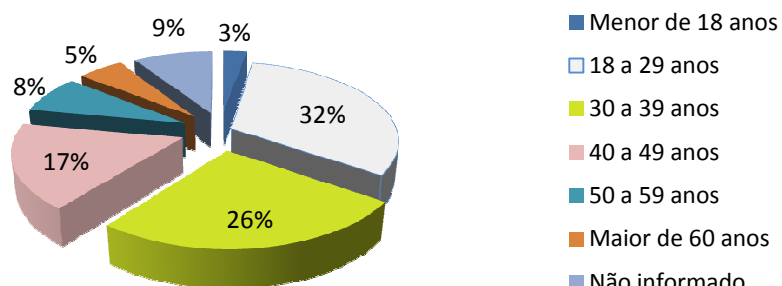
Percentual de condutores envolvidos em acidentes de trânsito quanto ao SEXO



Nº de envolvidos quanto a faixa etária

	com vítima	sem vítima	total
Menor de 18 anos	---	---	18
18 a 29 anos	---	---	229
30 a 39 anos	---	---	186
40 a 49 anos	---	---	124
50 a 59 anos	---	---	56
Maior de 60 anos	---	---	37
Não informado	---	---	65
Total	---	---	715

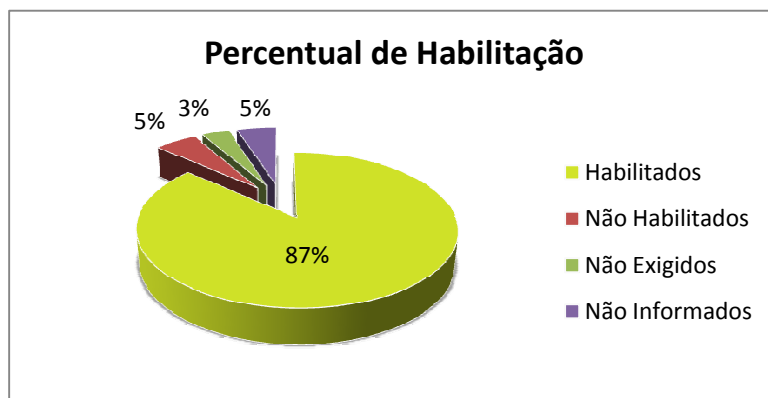
Percentual de pessoas em acidentes de trânsito quanto a faixa etária





Quanto a Habilitação(CNH)

Envolvidos	Quantitativo
Habilitados	517
Não Habilitados	31
Não Exigidos	20
Não Informados	29
Total	597



Quanto a classificação do acidente

Acidente	Masculino	Feminino	Total Geral	%
ilesos	358	92	450	71,66%
Feridos	115	56	171	27,23%
Mortos	5	2	7	1,11%
Totais	478	150	628	100,00%

Quanto a Embriaguêz

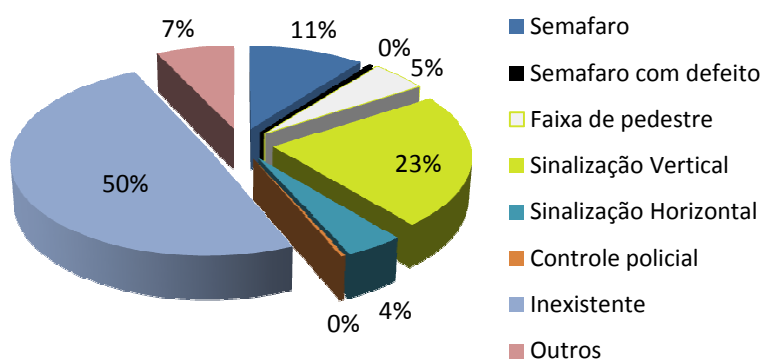
Total	10
--------------	-----------



Quanto ao tipo de sinalização viária no local

SINALIZAÇÃO	QUANTITATIVO
Semafaro	34
Semafaro com defeito	1
Faixa de pedestre	17
Sinalização Vertical	75
Sinalização Horizontal	14
Controle policial	1
Inexistente	161
Outros	23
Total	326

Percentual quanto ao tipo de sinalização viária no local

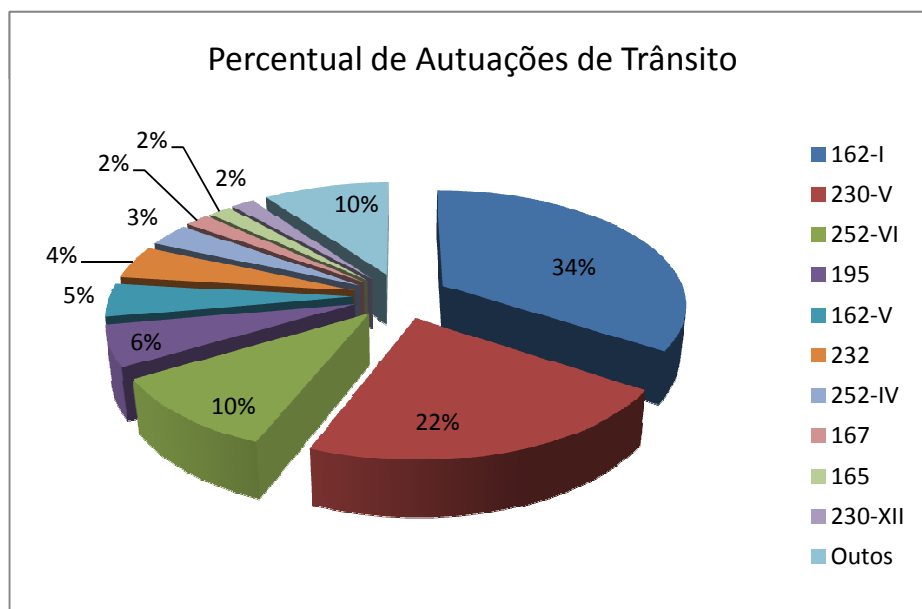




Autuações Estatuais de Trânsito

Em Março de 2012 foram realizados 1248 Autuações de trânsito deste estão citados as principais Infrações .

ARTIGO do CTB	MAR
162-I	428
230-V	271
252-VI	131
195	71
162-V	59
232	58
252-IV	41
167	23
165	22
230-XII	22
Outos	122
Total Geral	1248





Dados Adicionais de Março de 2012

Dados Adicionais	MARÇO
Autos Cancelados	84
Veículo removidos	505
CRLV Apreendidos	152
CNH Apreendidas	55
Termo de constatação	5
Recusa	5
Teste de Etilômetro	6
Total	812

Descrições das Infrações

Artigos do CTB	Descrição da infração
162-I	Dirigir veículo: sem possuir Carteira Nacional de Habilitação ou Permissão para Dirigir:
162-V	Dirigir veículo: com validade da Carteira Nacional de Habilitação vencida há mais de trinta dias:
165	Dirigir sob a influência de álcool ou de qualquer outra substância psicoativa que determine dependência:
167	Deixar o condutor ou passageiro de usar o cinto de segurança, conforme previsto no art. 65:
195	Desobedecer às ordens emanadas da autoridade competente de trânsito ou de seus agentes:
230-V	Conduzir o veículo: que não esteja registrado e devidamente licenciado;
230-XII	Conduzir o veículo: com equipamento ou acessório proibido;
232	Conduzir veículo sem os documentos de porte obrigatório referidos neste Código:
252-IV	Dirigir o veículo: usando calçado que não se firme nos pés ou que comprometa a utilização dos pedais;
252-VI	Dirigir o veículo: utilizando-se de fones nos ouvidos conectados a aparelhagem sonora ou de telefone celular;



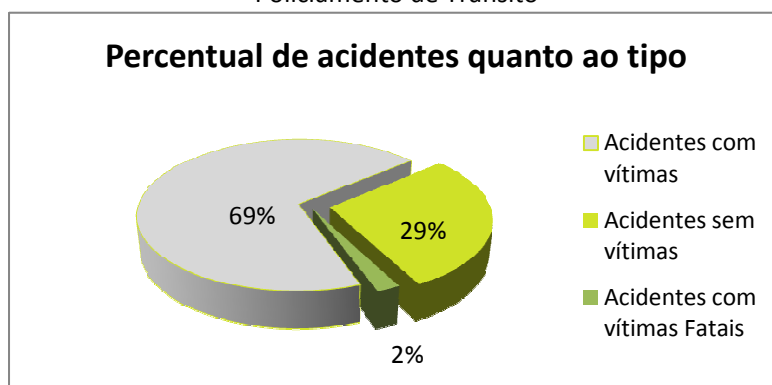
ACIDENTES DE TRÂNSITO EM SANTANA



Acidente de Trânsito em Santana

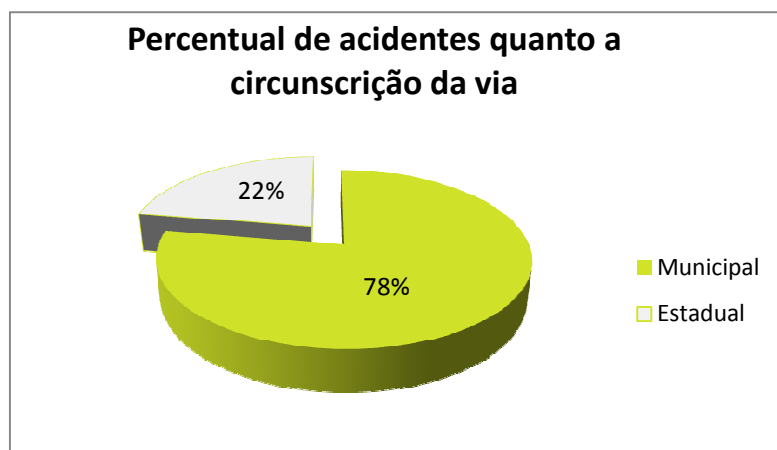
Acidentes com vítimas	34
Acidentes sem vítimas	14
Acidentes com vítimas Fatais	1
Total	49

total de acidentes ocorridos em Santana. Fonte: 4º Batalhão / Companhia de Policiamento de Trânsito



Nº de acidentes quanto a circunscrição da via em Santana

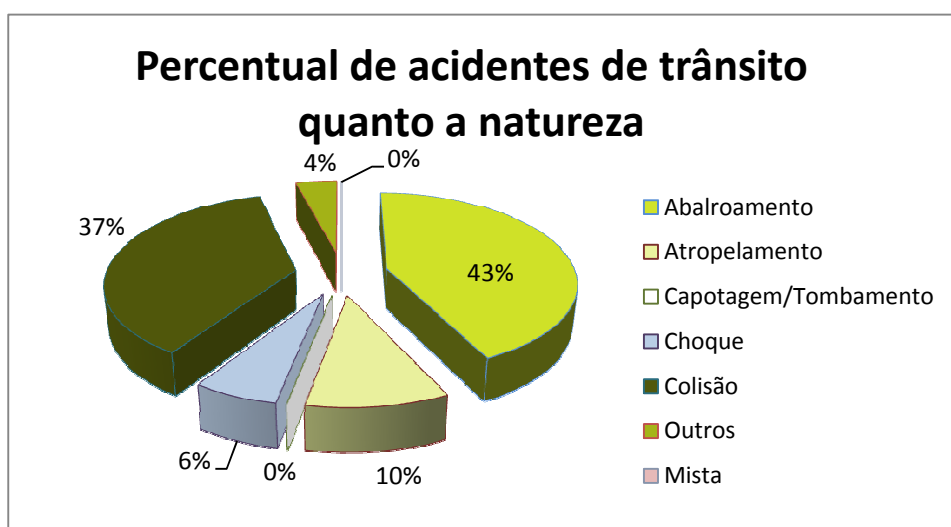
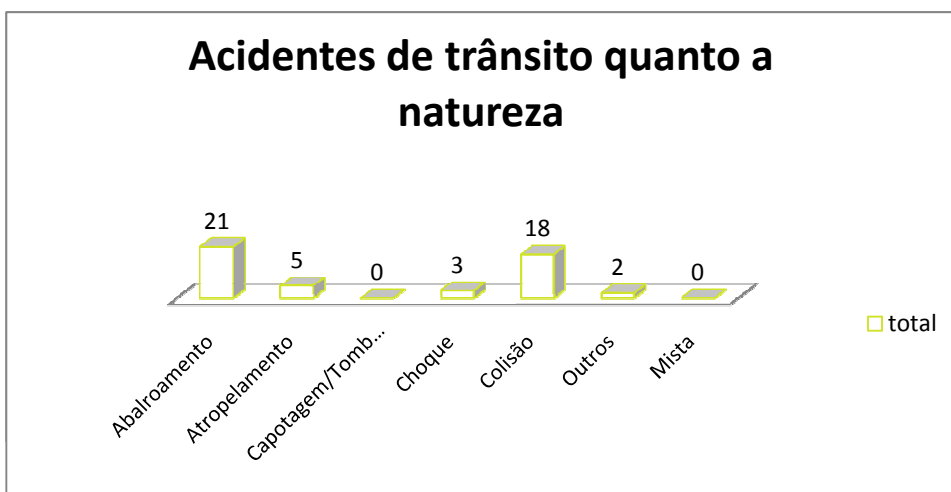
	com vítima	sem vítima	total
Municipal	---	---	38
Estadual	---	---	11
Total	---	---	49





Nº de acidentes quanto a natureza em Santana

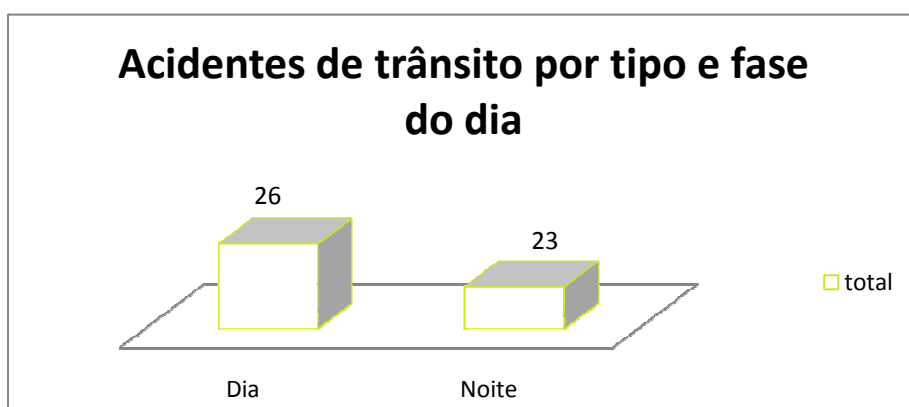
	com vítima	sem vítima	total
Abalroamento	---	---	21
Atropelamento	---	---	5
Capotagem/Tombamento	---	---	0
Choque	---	---	3
Colisão	---	---	18
Outros	---	---	2
Mista	---	---	0
Total	---	---	49





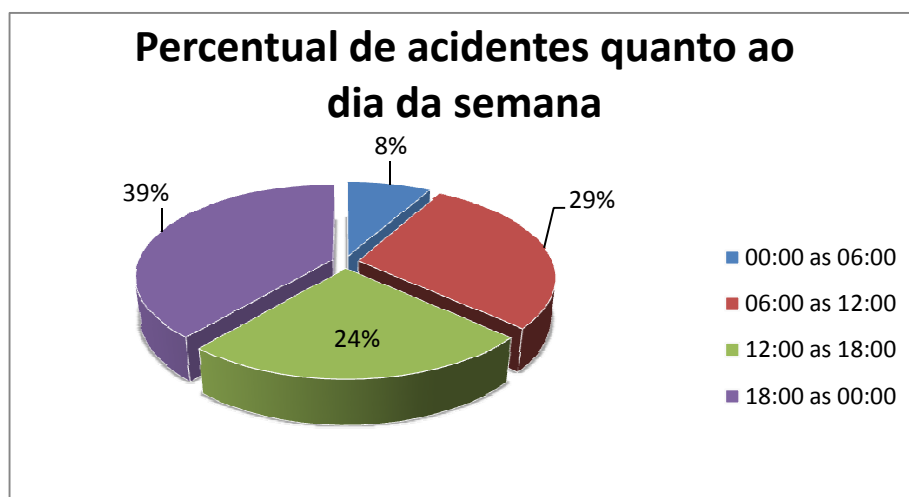
Nº de acidentes quanto a fase do dia

	com vítima	sem vítima	total
Dia	---	---	26
Noite	---	---	23
Total	---	---	49



Horários e Intervalos

Horário	com vítimas	sem vítima	total
00:00 as 06:00	---	---	4
06:00 as 12:00	---	---	14
12:00 as 18:00	---	---	12
18:00 as 00:00	---	---	19
Total	---	---	49

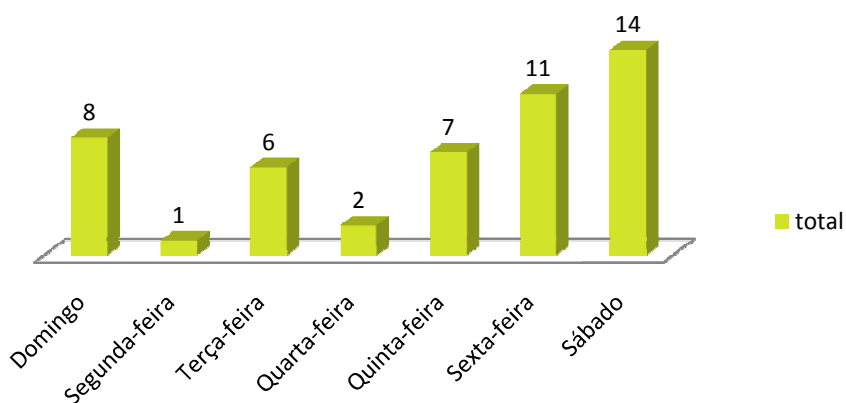




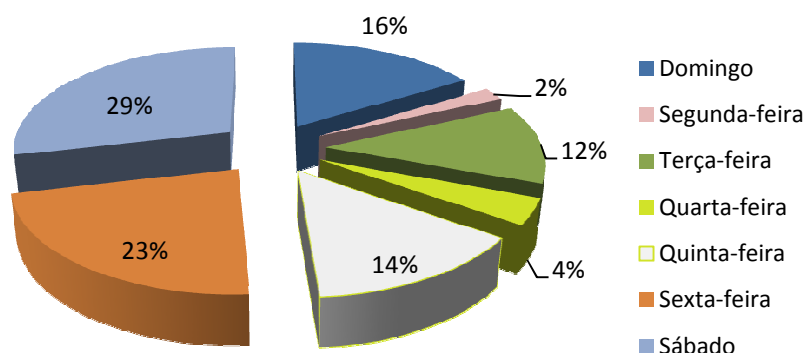
Nº de acidentes quanto ao dia da semana

	com vítima	sem vítima	total
Domingo	---	---	8
Segunda-feira	---	---	1
Terça-feira	---	---	6
Quarta-feira	---	---	2
Quinta-feira	---	---	7
Sexta-feira	---	---	11
Sábado	---	---	14
Total	---	---	49

Acidentes quanto ao dia da semana



Percentual de acidentes quanto ao dia da semana

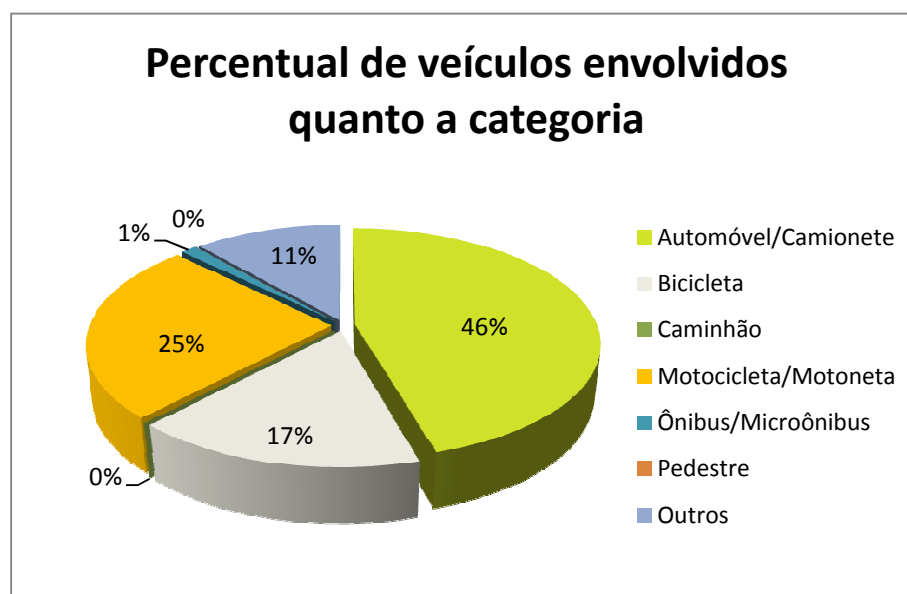
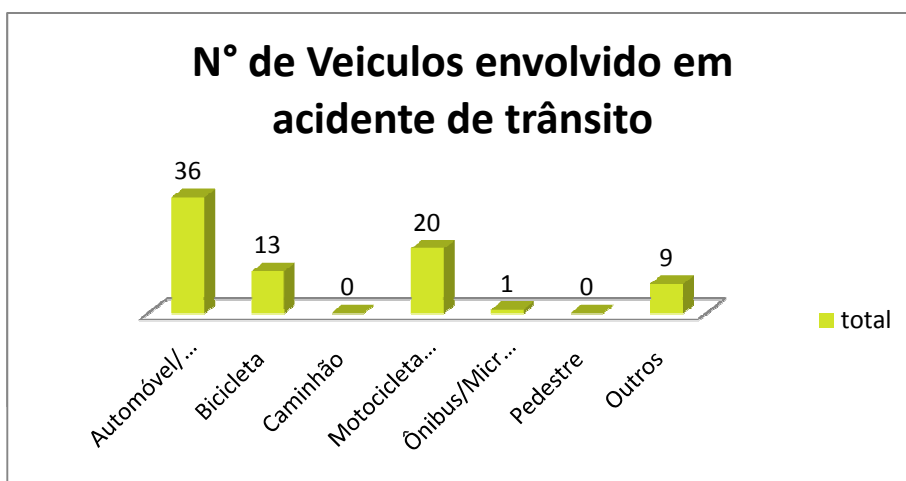




Nº de veículos e pedestre envolvidos em acidentes de trânsito

	com vítima	sem vítima	total
Automóvel/Camionete	---	---	36
Bicicleta	---	---	13
Caminhão	---	---	0
Motocicleta/Motoneta	---	---	20
Ônibus/Microônibus	---	---	1
Pedestre	---	---	0
Outros	---	---	9
Total	----	----	79

Fonte: 4º Batalhão / Companhia de Policiamento de Trânsito

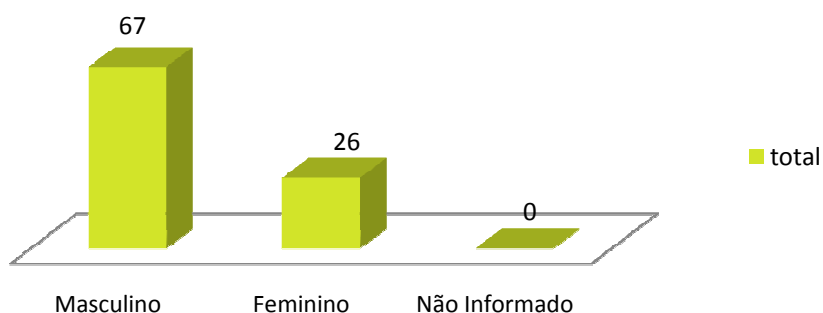




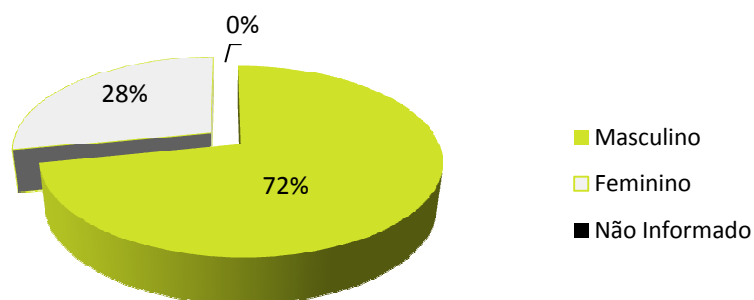
Nº de envolvidos quanto ao sexo

	com vítima	sem vítima	total
Masculino	---	---	67
Feminino	---	---	26
Não Informado	---	---	0
Total	---	---	93

Condutores envolvidos quanto ao sexo



Percentual de condutores envolvidos em acidentes de trânsito quanto ao sexo

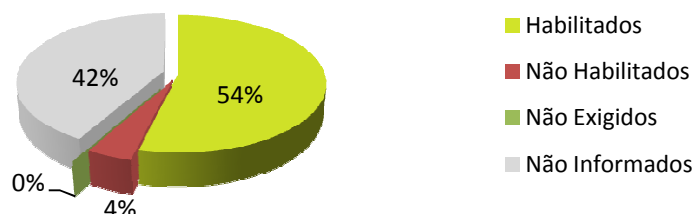




Envolvidos Quanto a Habilitação

Envolvidos	Quantitativo
Habilitados	50
Não Habilitados	4
Não Exigidos	0
Não Informados	39
Total	93

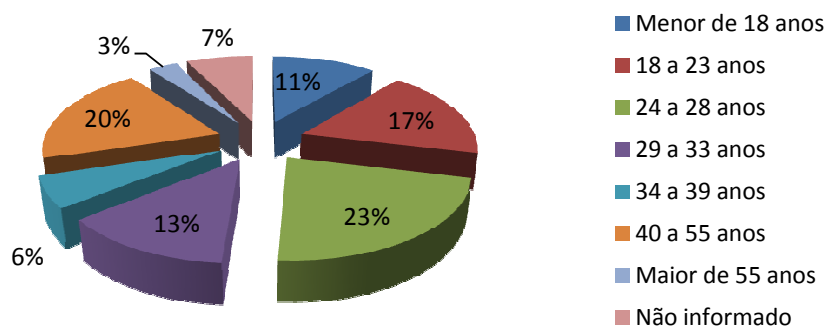
Percentagem de Habilitados



Envolvidos Quanto a Faixa Etária

	Total
Menor de 18 anos	11
18 a 23 anos	17
24 a 28 anos	22
29 a 33 anos	13
34 a 39 anos	6
40 a 55 anos	19
Maior de 55 anos	3
Não informado	7
Total Geral	98

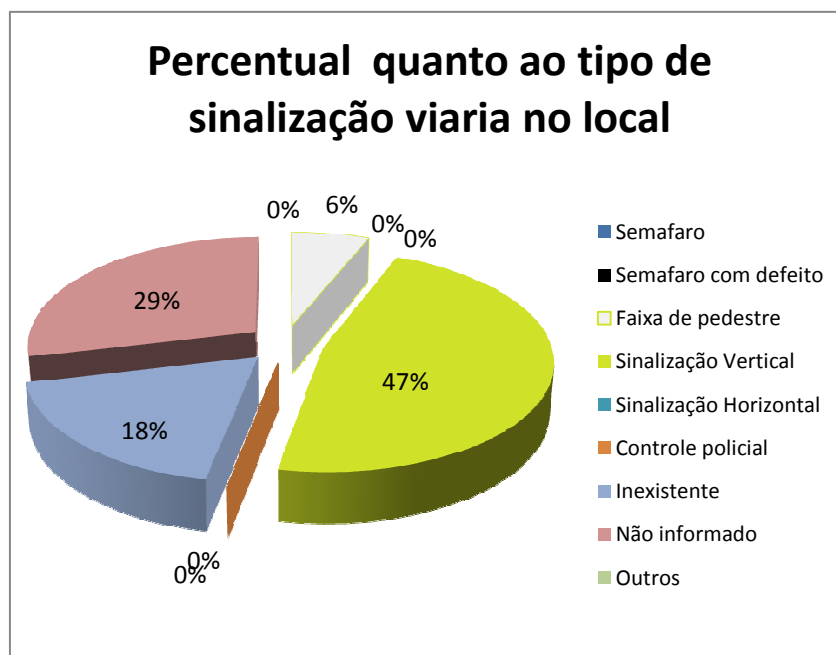
Percentagem da faixa etária





Quanto ao tipo de sinalização viária no local

SINALIZAÇÃO	QUANTITATIVO
Semafaro	0
Semafaro com defeito	0
Faixa de pedestre	3
Sinalização Vertical	23
Sinalização Horizontal	0
Controle policial	0
Inexistente	9
Não informado	14
Outros	0
Total	49





**VÍTIMAS DE ACIDENTES DE TRÂNSITO NA
CAPITAL E NO ESTADO DO AMAPÁ**

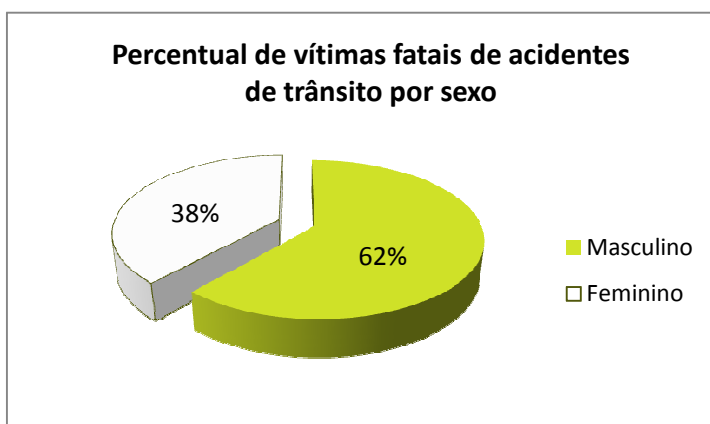
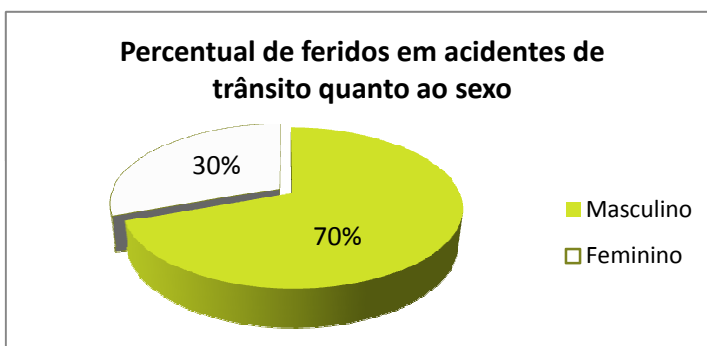
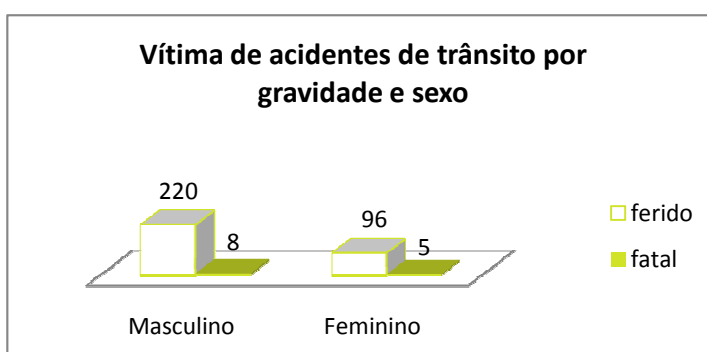




Nº de vítimas por sexo e gravidade no Estado

	ferido	fatal	total
Masculino	220	8	228
Feminino	96	5	101
Total	316	13	329

Total de vítimas de acidentes de trânsito no Estado do Amapá-Fonte: POLITEC e HE

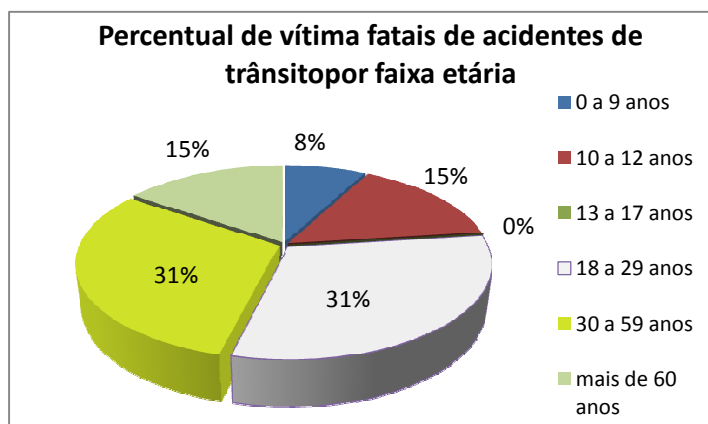
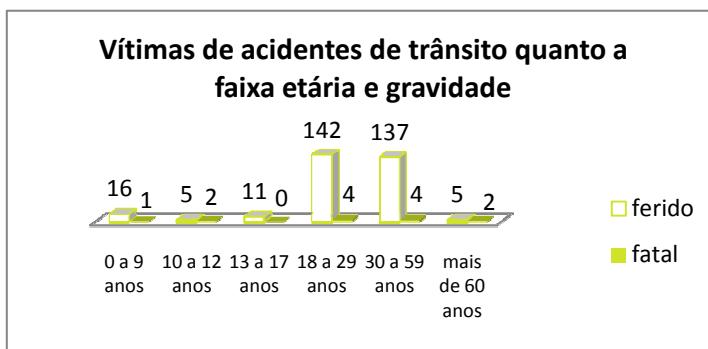




Nº de vítimas por faixa etária e gravidade

	ferido	fatal	total
0 a 9 anos	16	1	17
10 a 12 anos	5	2	7
13 a 17 anos	11	0	11
18 a 29 anos	142	4	146
30 a 59 anos	137	4	141
mais de 60 anos	5	2	7
Total	316	13	329

Total de vítimas de acidentes de trânsito por faixa etária - Fonte: HE e POLITEC





Índices

Acidentes em Março de 2012

Frota do Estado	135.041	
Frota de Macapá	108.884	80,63%
corresponde a cerca de 81% dos veículos do Estado do Amapá		
Frota de Santana	17.175	12,72%
corresponde a cerca de 13% dos veículos do Estado do Amapá		
Frota de Macapá e Santana	126.059	93,35%
corresponde a cerca de 93% dos veículos do Estado do Amapá		
Acidentes por 10.000 veículos em Macapá	29,94	
A cada 10.000 veículos acontecem aproximadamente 30 acidentes		
Acidentes sem vítimas por 10.000 veículos em Macapá	21,77	
A cada 10.000 veículos acontecem aproximadamente 22 acidentes sem vítimas		
Acidentes com vítimas por 10.000 veículos em Macapá	8,17	
A cada 10.000 veículos acontecem aproximadamente a 8 acidentes com vítimas		
Acidentes por 10.000 veículos em Santana	28,53	
A cada 10.000 veículos acontecem aproximadamente 29 acidentes		
Acidentes sem vítimas por 10.000 veículos em Santana	8,15	
A cada 10.000 veículos acontecem aproximadamente 8 acidentes sem vítimas		
Acidentes com vítimas por 10.000 veículos em Santana	20,38	
A cada 10.000 veículos acontecem aproximadamente 20 acidentes com vítimas		
Acidentes por 10.000 veículos em Macapá e Santana	29,75	
A cada 10.000 veículos acontecem aproximadamente 30 acidentes		
Acidentes sem vítimas por 10.000 veículos em Macapá e Santana	19,91	
A cada 10.000 veículos acontecem aproximadamente 20 acidentes sem vítimas		
Acidentes com vítimas por 10.000 veículos em Macapá e Santana	9,84	
A cada 10.000 veículos acontecem aproximadamente a 10 acidentes com vítimas		



Acidentes em Março de 2011

Frota do Estado 121.332

Frota de Macapá 97.957 **80,73%**

corresponde a cerca de 81% dos veículos do Estado do Amapá

Acidentes por 10.000 veículos em Macapá 27,77

A cada 10.000 veículos acontecem aproximadamente 28 acidentes

Acidentes sem vítimas por 10.000 veículos em Macapá 16,23

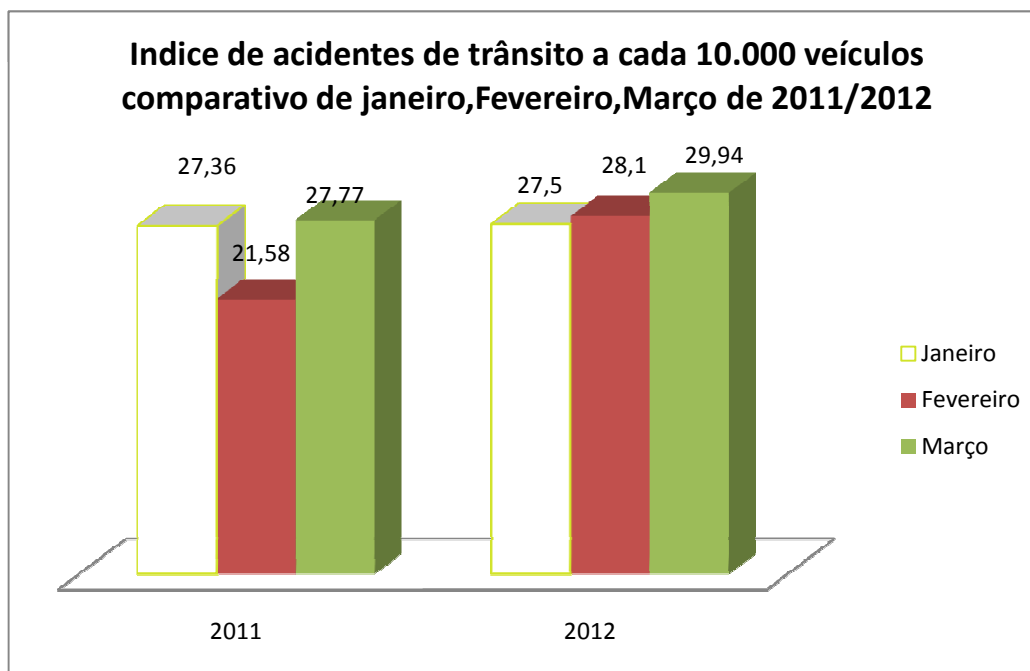
A cada 10.000 veículos acontecem aproximadamente 16 acidentes sem vítimas

Acidentes com vítimas por 10.000 veículos em Macapá 11,54

A cada 10.000 veículos acontecem aproximadamente 12 acidentes com vítimas

Comparativo dos índices de acidentes de trânsito por 10.000 veículos em Macapá

	2011	2012	%
Janeiro	27,36	27,5	0,51%
Fevereiro	21,58	28,1	30,21%
Março	27,77	29,94	7,81%





Índices

Vítimas em Março 2012

Vítimas fatais por 10.000 veículos no Amapá	0,96
Aproximadamente 1 vítima fatal a cada 10.000 veículos	
Vítimas feridas por 10.000 veículos em Macapá	29,02
Aproximadamente 29 vítimas feridas a cada 10.000 veículos	
Vítimas fatais por 100 acidentes de trânsito	3,99
Aproximadamente 4 pessoas morrem a cada 100 acidentes de trânsito	
Vítimas feridas por 100 acidentes de trânsito em Macapá	96,93
Aproximadamente 100 pessoas são lesionadas a cada 97 acidentes de trânsito	

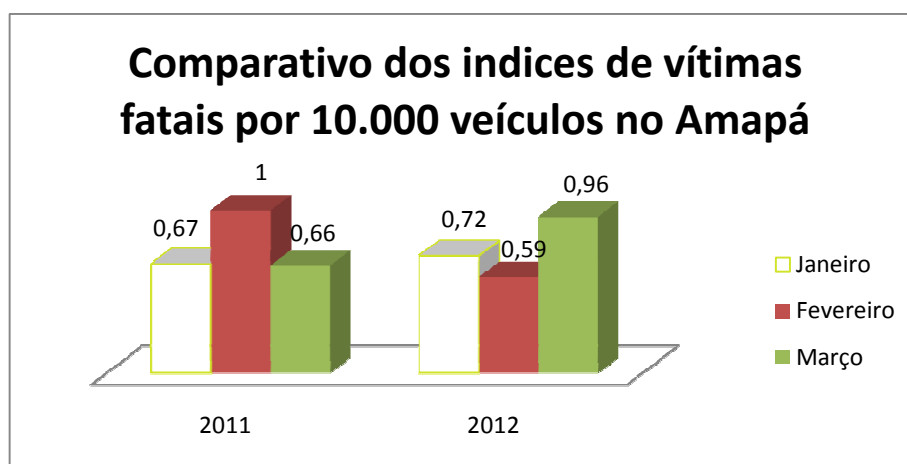
Vítimas em Março 2011

Vítimas fatais por 10.000 veículos no Amapá	0,66
Aproximadamente 1 vítima fatal a cada 10.000 veículos	
Vítimas feridas por 10.000 veículos em Macapá	26,54
Aproximadamente 27 vítimas feridas a cada 10.000 veículos	
Vítimas fatais por 100 acidentes de trânsito	2,94
Aproximadamente 3 pessoas morrem a cada 100 acidentes de trânsito	
Vítimas feridas por 100 acidentes de trânsito em Macapá	95,59
Aproximadamente 96 pessoas são lesionadas a cada 100 acidentes de trânsito	



Comparativo dos índices de vítimas fatais por 10.000 veículos no Amapá

	2011	2012	%
Janeiro	0,67	0,72	7,46%
Fevereiro	1	0,59	-41,00%
Março	0,66	0,96	45,45%





CONCEITOS E DEFINIÇÕES

O Departamento Estadual de Trânsito /DETRAN, segue a orientação das normas da Associação Brasileira de Normas Técnicas - ABNT, NBR 10697 - Pesquisa de Acidentes de Trânsito, de junho/1989.

A seguir, são transcritos principais termos técnicos retirados da ABNT e do CTB que são utilizados na elaboração do RELATÓRIO ESTATÍSTICO DE ACIDENTES.

a. Acidentes de trânsito: "são eventos não premeditado de que resulte dano em veículo ou na sua carga e/ou lesões em pessoas e/ou animais, em que pelo menos uma das partes está em movimento nas vias terrestres ou áreas abertas ao público. Pode originar-se, terminar ou envolver veículo parcialmente na via pública";

b. Pedestre: "toda pessoa a pé que esteja utilizando-se de vias terrestres ou áreas abertas ao público, desde que não esteja em veículo a motor, trem, bonde, transporte animal ou outro veículo, ou sobre bicicleta ou sobre animal";

c. Conductor: "toda pessoa que conduza um veículo automotor, ou de outro tipo, incluindo os ciclos, ou que guie por uma via, cabeças de gado isoladas, rebanho, bando ou manadas, ou animais de tiro, carga ou sela";

d. Vítima de acidente de trânsito: "toda pessoa que sofre lesões física e/ou perturbações mentais, em razão de acidente de trânsito, independente de sua culpa civil ou penal";

e. Vítima fatal de acidente de trânsito: "vítima que falece em razão das lesões e/ou decorrentes do acidente de trânsito, no momento ou até 30 dias após a ocorrência do mesmo";

f. Atropelamento: "acidente em que o(s) pedestres ou animal(is) sofre(m) o impacto de veículo, estando pelo menos uma das partes em movimento";

g. Capotamento: "acidente em que o veículo gira sobre si mesmo, em qualquer sentido, chegando a ficar com as rodas para cima, imobilizando-se em qualquer posição";

h. Choque: "acidente em que há impacto de um veículo contra qualquer objeto fixo ou móvel, mas sem movimento";

i. Colisão ou abalroamento: "acidente em que um veículo em movimento sofre o impacto de outro veículo, também em movimento";

j. Queda: "acidente em que há impacto em razão de queda livre do veículo, ou queda de pessoas ou cargas por ela transportadas";

k. Tombamento: "acidente em que o veículo sai de sua posição normal, imobilizando-se sobre uma de suas laterais, sua frente ou sua traseira";

l. Acidentes com Feridos: "é qualquer acidente de trânsito em que uma ou mais pessoas sofrem lesões, não ocasionando a morte de nenhuma delas até 30 dias após o acidente";

m. Acidente com Morte: "é qualquer acidente de trânsito em que ocorre a morte de pelo menos, uma pessoa até 30 dias após a data do acidente. Portanto, é possível que um acidente com morte, também existam feridos";

n. Acidente com Vítima: "é o conjunto dos acidentes com feridos e com morte";

o. Rodovias: "inclui todas as rodovias federais (BR's), as rodovias estaduais (AP' s) e estradas vicinais";

p. Vias Urbanas: "todas as vias da área urbana, excluindo as rodovias";

q. Área Conurbada: Conjunto de duas ou mais localidades cujas zonas urbanas tenham se tornado limítrofes umas das outras, constituindo um todo continuamente urbanizado.